






























Fondsname	Thema	ISIN	Wahrung	Wertentwicklung*					Volatilitat 3 Jahre	Auflegung	SRI	
				Lfd. Jahr	1 Jahr p.a.	3 Jahre p.a.	5 Jahre p.a.	10 Jahre p.a.				
Aktienfonds Asien/Pazifik												
abrdrn - Japanese Smaller Companies Sustainable Equity Fund A Acc Hedged EUR	Japan	 LU0476877054	EUR	2,90%	22,24%	1,48%	7,10%	6,82%	16,42%	18.05.2010	5	
Amundi Index MSCI Pacific ex Japan SRI UCITS ETF DR EUR (C)	ETF	 LU1602144906	EUR	-3,34%	-4,30%	1,01%	2,59%	-	13,99%	14.02.2018	4	
Barings ASEAN Frontiers Fund (EUR)	Asien	 IE0004868828	EUR	-0,23%	-7,88%	-1,21%	3,79%	5,63%	11,81%	19.01.1999	4	
Barings Hong Kong China Fund (USD)	China Asien	 IE0000829238	USD	-6,74%	-30,55%	-25,08%	-3,40%	0,41%	28,30%	28.02.1983	5	
Candriam Equities L Australia C EUR	Australien	LU0256780106	EUR	-4,95%	-4,57%	5,51%	9,46%	6,82%	18,94%	13.09.2006	5	
Comgest Growth India USD Acc	Indien Asien	IE00B03DF997	USD	2,86%	28,28%	9,49%	9,89%	11,21%	15,42%	04.01.2005	4	
CT (Lux) Asia Equities Fund 1U USD acc	Asien	 LU1864951790	USD	-4,60%	-12,06%	-14,25%	0,82%	2,68%	21,27%	30.03.1998	5	
DWS ESG Top Asien LC	Asien	 DE0009769760	EUR	-0,71%	-0,69%	-4,66%	4,47%	6,14%	13,76%	26.04.1996	4	
Fidelity Funds - China Focus Fund A (USD)	China Asien	 LU0173614495	USD	-6,55%	-22,00%	-9,17%	-3,16%	2,83%	21,36%	18.08.2003	5	
Fidelity Funds - ASEAN Fund A Acc (USD)	Asien	 LU0261945553	USD	-0,77%	-4,24%	-1,69%	0,44%	1,69%	11,47%	25.09.2006	4	
Fidelity Funds - Asian Smaller Companies Fund A Acc (USD)	Asien	 LU0702159699	USD	-2,19%	3,75%	4,21%	6,30%	6,14%	12,94%	07.12.2011	4	
Fidelity Funds - Asian Special Situations Fund A (USD)	Asien	 LU0054237671	USD	-4,53%	-10,61%	-12,68%	-0,20%	3,26%	18,77%	24.10.1994	4	
Fidelity Funds - China Consumer Fund A Acc (EUR)	China Asien	 LU0594300096	EUR	-6,54%	-31,29%	-21,50%	-5,41%	1,23%	28,00%	23.02.2011	5	
Fidelity Funds - Japan Value Fund A-JPY	Japan	 LU0161332480	JPY	6,28%	36,75%	16,73%	15,43%	9,60%	15,56%	18.08.2004	4	
Fidelity Funds - Pacific Fund A (USD)		 LU0049112450	USD	-4,19%	-5,21%	-9,57%	2,15%	2,82%	17,75%	10.01.1994	4	
Fidelity Funds - Sustainable Japan Equity Fund	Japan	 LU0048585144	JPY	6,92%	24,10%	6,11%	12,42%	7,26%	16,33%	01.10.1990	4	
Fidelity Funds - India Focus Fund A (EUR)	Indien Asien	 LU0197230542	EUR	2,31%	17,74%	11,25%	10,74%	12,72%	15,24%	23.08.2004	5	
Fidelity Sustainable Asia Equity Fund A-USD	Asien	 LU0048597586	USD	-5,47%	-14,21%	-11,81%	1,81%	3,11%	18,44%	01.10.1990	4	















 Nachhaltige Investmentfonds gema Artikel 8 oder Artikel 9 EU-Offenlegungsverordnung

* Angaben in Prozent auf EUR-Basis.

Fondsname	Thema	ISIN	Wahrung	Wertentwicklung*					Volatilitat 3 Jahre	Auflegung	SRI
				Lfd. Jahr	1 Jahr p.a.	3 Jahre p.a.	5 Jahre p.a.	10 Jahre p.a.			
Aktienfonds Asien/Pazifik											
Franklin India Fund A (acc) EUR	Indien Asien	LU0231205187	EUR	3,12%	26,83%	15,71%	13,23%	13,22%	16,06%	25.10.2005	5
HSBC GIF Asia Pacific ex Japan Equity High Dividend AC		 LU0197773160	USD	-6,36%	-5,15%	-6,43%	2,62%	3,36%	16,05%	05.11.2004	4
HSBC GIF Chinese Equity AC	China Asien	 LU0164865239	USD	-4,60%	-26,52%	-22,35%	-4,17%	0,65%	25,74%	11.04.2003	5
HSBC GIF Indian Equity AC	Indien Asien	LU0164881194	USD	2,31%	22,67%	10,63%	10,21%	8,34%	17,24%	20.05.1996	5
Invesco Asia Consumer Demand Fund A thes.	Konsum Asien	 LU0334857355	USD	-3,97%	-13,56%	-15,61%	-1,49%	0,65%	19,59%	25.03.2008	5
Invesco PRC Equity Fund A (USD) auss.	China Asien	 LU1775965582	USD	-4,67%	-30,58%	-25,95%	-8,89%	-2,99%	30,21%	26.10.1995	5
JPM India A (acc) - USD	Indien Asien	LU0210527015	USD	0,22%	14,11%	6,45%	5,90%	6,18%	15,54%	29.03.2005	5
JPM Pacific Equity Fund A (acc) - EUR		 LU0217390573	EUR	-0,65%	-6,61%	-7,12%	4,85%	7,44%	15,92%	29.11.2012	4
Pictet - Japanese Equity Selection-P JPY	Japan	 LU0176900511	JPY	5,99%	32,13%	14,12%	14,20%	8,96%	16,36%	28.11.2003	4
Robeco Asia-Pacific Equities (EUR) D		 LU0084617165	EUR	-1,36%	1,86%	2,10%	4,97%	5,96%	12,91%	20.04.1998	4
Schroder ISF Greater China A USD Acc	China Asien	LU0140636845	USD	-6,99%	-25,21%	-17,52%	0,85%	4,31%	24,13%	12.05.1997	5
SPDR® MSCI EM Asia ETF	Asien ETF	IE00B466KX20	USD	-4,72%	-5,76%	-10,53%	2,18%	3,40%	18,46%	16.05.2011	4
Templeton Asian Growth Fund A (acc) USD	Asien	 LU0128522157	USD	-5,06%	-10,09%	-14,28%	-0,66%	-0,27%	19,86%	14.05.2001	5
Vontobel Fund - Asia Pacific Equity B-USD	Asien	 LU0084408755	USD	-3,92%	-14,41%	-14,77%	-2,10%	1,72%	16,50%	25.02.1998	4
Xtrackers Nikkei 225 UCITS ETF 1D	Japan ETF	LU0839027447	JPY	6,44%	39,20%	8,83%	12,92%	9,89%	18,01%	25.01.2013	4
Aktienfonds Deutschland											
Allianz Nebenwerte Deutschland - A - EUR	Deutschland	 DE0008481763	EUR	-4,66%	-3,21%	-9,66%	0,26%	2,54%	19,47%	16.09.1996	5
Deka MDAX (R) UCITS ETF	Deutschland ETF	DE000ETFL441	EUR	-5,32%	-9,88%	-6,46%	1,99%	-	19,89%	11.04.2014	5
DWS Deutschland LC	Deutschland	 DE0008490962	EUR	-2,88%	1,75%	0,46%	4,89%	4,23%	21,35%	20.10.1993	5
DWS ESG Investa	Deutschland	 DE0008474008	EUR	-2,58%	2,76%	1,19%	6,07%	4,00%	20,09%	29.01.1960	5
DWS German Equities Typ O	Deutschland	 DE0008474289	EUR	-2,39%	5,04%	2,92%	-	-	18,40%	19.08.2015	5














 Nachhaltige Investmentfonds gema Artikel 8 oder Artikel 9 EU-Offenlegungsverordnung

* Angaben in Prozent auf EUR-Basis.

Fondsname	Thema	ISIN	Wahrung	Wertentwicklung*					Volatilitat 3 Jahre	Auflegung	SRI
				Lfd. Jahr	1 Jahr p.a.	3 Jahre p.a.	5 Jahre p.a.	10 Jahre p.a.			
Aktienfonds Deutschland											
Fidelity Funds - Germany Fund A Acc (EUR)	Deutschland	 LU0261948227	EUR	-1,41%	3,11%	1,08%	5,34%	4,52%	17,40%	25.09.2006	5
Fondak - A - EUR	Deutschland	 DE0008471012	EUR	-2,73%	4,00%	-1,20%	5,07%	4,17%	17,20%	30.10.1950	5
iShares Core DAX® UCITS ETF (DE) Acc	Deutschland ETF	DE0005933931	EUR	-1,08%	8,79%	5,71%	8,06%	5,06%	17,58%	27.12.2000	5
Lupus alpha Smaller German Champions A	Deutschland	LU0129233093	EUR	-3,33%	-2,02%	-3,18%	6,90%	8,03%	19,70%	03.08.2001	5
MainFirst - Germany Fund (A)	Deutschland	 LU0390221256	EUR	-0,67%	3,51%	-3,36%	3,47%	7,57%	16,32%	05.06.2009	4
UBS (D) Equity Fund - Smaller German Companies	Deutschland	DE0009751651	EUR	-5,00%	-8,10%	-6,16%	2,83%	4,11%	19,73%	31.01.1995	5
Aktienfonds Europa											
Allianz European Equity Dividend - A - EUR	Dividenden	 LU0414045582	EUR	-1,14%	9,28%	6,44%	3,30%	3,39%	13,68%	10.01.2011	4
Allianz Wachstum Europa - A - EUR		 DE0008481821	EUR	-3,96%	7,62%	2,35%	10,04%	7,17%	21,94%	13.01.1997	5
avesco Sustainable Hidden Champions Equity R	Spezialthema	 DE000A1J9FJ5	EUR	-3,30%	-7,91%	-4,15%	5,88%	-	16,61%	18.03.2016	4
BlackRock - European Special Situations Fund A2 EUR		 LU0154234636	EUR	-3,29%	5,42%	1,79%	8,97%	6,98%	19,17%	14.10.2002	4
Carmignac Portfolio Grande Europe A EUR acc		 LU0099161993	EUR	-0,72%	5,75%	2,88%	10,32%	6,50%	17,95%	01.07.1999	4
Clartan - Europe C		 LU1100076808	EUR	-2,94%	4,65%	3,43%	4,41%	1,86%	16,04%	21.05.2003	4
Comgest Growth Europe EUR Acc		 IE0004766675	EUR	-2,01%	12,06%	8,85%	13,39%	9,69%	17,40%	15.05.2000	4
CT (Lux) European Select Fund 1E EUR acc		 LU1868839181	EUR	-2,57%	8,08%	4,53%	10,14%	-	17,84%	16.10.2018	4
CT (Lux) European Smaller Companies Fund 1E EUR acc		 LU1864952335	EUR	-3,75%	2,85%	-2,88%	5,85%	7,31%	19,26%	03.01.2006	4
DJE - Mittelstand & Innovation - PA (EUR)		 LU1227570055	EUR	-4,82%	-2,18%	-9,25%	4,99%	-	18,11%	03.08.2015	4
DWS European Opportunities LD		 DE0008474156	EUR	-3,31%	1,86%	-1,16%	8,70%	7,03%	17,84%	11.07.1985	5








 Nachhaltige Investmentfonds gema Artikel 8 oder Artikel 9 EU-Offenlegungsverordnung

* Angaben in Prozent auf EUR-Basis.

Fondsname	Thema	ISIN	Wahrung	Wertentwicklung*					Volatilitat	Auflegung	SRI
				Lfd. Jahr	1 Jahr p.a.	3 Jahre p.a.	5 Jahre p.a.	10 Jahre p.a.			
Aktienfonds Europa											
DWS Top Europe LD		 DE0009769729	EUR	-2,11%	5,01%	6,26%	8,93%	5,46%	15,07%	11.10.1995	4
Fidelity Funds - European Growth Fund A (EUR)		 LU0048578792	EUR	-0,17%	7,21%	4,88%	5,15%	4,76%	13,76%	01.10.1990	4
Fidelity Funds - European Dynamic Growth Fund A (EUR)		 LU0119124781	EUR	-0,74%	5,61%	2,55%	8,71%	8,24%	16,67%	15.01.2001	4
Goldman Sachs Eurozone Equity Income P Cap EUR	Dividenden	 LU0127786431	EUR	-0,74%	8,66%	10,41%	9,83%	6,30%	15,88%	20.09.2002	4
H & A Aktien Small Cap EMU A		LU0100177772	EUR	-2,04%	3,20%	0,01%	6,52%	7,12%	17,88%	16.04.2008	4
HSBC GIF Euroland Value AD		 LU0165074740	EUR	-1,10%	7,68%	7,91%	7,22%	4,39%	16,01%	07.04.2003	5
iShares Core EURO STOXX 50 - B UCITS ETF	ETF	IE00B53L3W79	EUR	-1,56%	10,19%	10,35%	10,70%	6,68%	18,03%	26.01.2010	5
iShares Core FTSE 100 UCITS ETF GBP (Acc)	Grobritannien ETF	IE00B53HP851	GBP	-2,24%	-0,14%	7,73%	5,76%	4,87%	13,45%	26.01.2010	4
JPM Europe Dynamic Technologies Fund A (acc) - EUR	Technologie	 LU0210532015	EUR	-2,35%	6,07%	2,13%	12,95%	12,22%	22,53%	31.03.2005	5
JPM Europe Strategic Value A (acc) - EUR		 LU0210531983	EUR	-0,91%	6,79%	10,05%	5,61%	4,26%	15,95%	29.11.2012	5
JPM Europe Strategic Dividend A (acc) - EUR	Dividenden	 LU0169527297	EUR	-0,65%	8,14%	8,23%	5,71%	4,10%	14,06%	24.02.2005	6
Metzler European Growth Sustainability A		 IE0002921868	EUR	-2,29%	3,84%	2,35%	8,32%	6,60%	17,09%	02.01.1998	4
Metzler European Smaller Companies Sustainability A		 IE0002921975	EUR	-3,65%	0,23%	-5,40%	3,59%	5,43%	19,02%	02.01.1998	5
Jupiter European Growth L EUR Acc		 LU0260085492	EUR	-2,87%	6,53%	2,99%	7,00%	7,88%	18,24%	17.08.2001	4
UBS (Lux) Equity SICAV - European Opportunity Unconstrained (EUR) P-acc		 LU0723564463	EUR	2,30%	7,03%	2,89%	8,14%	6,10%	14,56%	14.06.2012	6
Xtrackers MSCI Europe ESG UCITS ETF 1C	ETF	 IE00BFMNHK08	EUR	-1,32%	6,92%	7,35%	9,29%	-	14,86%	08.05.2018	4
Xtrackers Stoxx Europe 600 UCITS ETF 1C EUR	ETF	LU0328475792	EUR	-1,20%	7,07%	7,87%	9,02%	6,43%	14,64%	20.01.2009	4
















 Nachhaltige Investmentfonds gema Artikel 8 oder Artikel 9 EU-Offenlegungsverordnung

* Angaben in Prozent auf EUR-Basis.

Fondsname	Thema	ISIN	Wahrung	Wertentwicklung*					Volatilitat 3 Jahre	Auflegung	SRI
				Lfd. Jahr	1 Jahr p.a.	3 Jahre p.a.	5 Jahre p.a.	10 Jahre p.a.			
Aktienfonds Lateinamerika											
Amundi Funds Latin America Equity - A USD (C)		 LU0201575346	USD	-4,33%	28,37%	8,24%	3,25%	0,97%	23,20%	21.02.1994	5
Barings Latin America Fund (EUR)		IE0004851022	EUR	-2,64%	18,98%	11,55%	4,85%	3,40%	22,16%	30.04.1999	5
BlackRock - Latin American Fund A2 USD		LU0072463663	USD	-4,48%	23,07%	5,08%	0,60%	1,04%	25,23%	08.01.1997	6
Fidelity Funds - Latin America Fund A (USD)		LU0050427557	USD	-4,07%	14,57%	-0,42%	-0,00%	0,03%	25,70%	09.05.1994	6
HSBC GIF Brazil Equity AC	Brasilien Lateinamerika	LU0196696453	USD	-4,89%	17,37%	-3,33%	-5,68%	-3,38%	32,47%	16.09.2004	6
Templeton Latin America Fund A (acc) USD		LU0128526570	USD	-4,77%	17,49%	3,71%	1,61%	0,16%	24,82%	14.05.2001	6
Aktienfonds Nordamerika											
AB American Growth Portfolio A USD	Technologie USA	 LU0079474960	USD	1,67%	30,10%	7,44%	15,53%	13,49%	21,50%	06.01.1997	5
Amundi Funds US Pioneer Fund - A EUR (C)	USA	 LU1883872332	EUR	1,37%	19,33%	12,02%	15,01%	12,89%	19,10%	29.10.2001	5
BlackRock - US Basic Value Fund A2 USD	USA	LU0072461881	USD	-1,09%	6,12%	5,79%	7,70%	5,51%	15,42%	08.01.1997	4
CT (Lux) American Fund 1U USD Acc	USA	LU1868836591	USD	-0,35%	14,23%	5,48%	12,25%	-	18,70%	16.10.2018	5
CT (Lux) American Select Fund 1U USD acc	USA	LU1868841674	USD	-0,15%	14,63%	4,37%	11,64%	-	19,95%	12.11.2018	5
Fidelity Funds - America Fund A (USD)	USA	 LU0048573561	USD	-1,59%	5,16%	7,88%	7,33%	6,95%	15,32%	01.10.1990	4
Fidelity Funds - American Growth Fund A (USD)	USA	 LU0077335932	USD	0,06%	6,08%	4,46%	11,79%	9,37%	16,04%	07.07.1997	4
iShares Core S&P 500 UCITS ETF USD Acc	USA ETF	IE00B5BMR087	USD	-0,04%	20,78%	9,54%	14,32%	11,65%	17,50%	19.05.2010	5
iShares NASDAQ 100 UCITS ETF USD (Acc)	USA ETF	IE00B53SZB19	USD	0,04%	46,43%	9,95%	20,84%	17,27%	23,88%	26.01.2010	5
T. Rowe Price Funds SICAV - US Smaller Companies Equity Fund A	USA	 LU0133096635	USD	-3,35%	11,57%	1,00%	12,02%	9,78%	20,26%	01.12.2004	5
Vontobel Fund - US Equity B USD	USA	 LU0035765741	USD	0,22%	20,81%	6,96%	12,11%	10,76%	16,52%	21.11.1991	5












 Nachhaltige Investmentfonds gema Artikel 8 oder Artikel 9 EU-Offenlegungsverordnung

* Angaben in Prozent auf EUR-Basis.

Fondsname	Thema	ISIN	Wahrung	Wertentwicklung*					Volatilitat 3 Jahre	Auflegung	SRI
				Lfd. Jahr	1 Jahr p.a.	3 Jahre p.a.	5 Jahre p.a.	10 Jahre p.a.			
Aktienfonds Schweiz											
Fidelity Funds - Switzerland Fund A (CHF)	Schweiz	 LU0054754816	CHF	-1,40%	-4,91%	-1,56%	4,23%	3,18%	14,97%	13.02.1995	4
Aktienfonds Welt											
AB International Health Care Portfolio A USD	Gesundheitswesen	 LU0058720904	USD	1,87%	10,91%	6,73%	10,95%	10,42%	14,59%	05.07.1995	4
AB International Technology Portfolio A USD	Technologie	 LU0060230025	USD	-0,19%	34,78%	-1,82%	17,50%	14,43%	29,25%	03.10.1995	6
AB Concentrated Global Equity Portfolio A		 LU1011997381	USD	-1,69%	1,82%	-2,22%	8,16%	7,80%	18,43%	23.12.2013	5
AB Low Volatility Equity Portfolio A USD		 LU0861579265	USD	0,42%	15,84%	7,69%	9,51%	8,23%	13,77%	10.12.2012	4
AB Sustainable Global Thematic Portfolio A USD		 LU0069063385	USD	-2,05%	6,49%	-1,34%	10,71%	7,93%	19,49%	01.12.2010	5
abrdn - World Resources Equity Fund S Acc USD	Rohstoffe divers	LU0505784297	USD	-5,42%	-4,46%	2,47%	7,09%	2,38%	17,44%	26.07.2010	4
ACATIS Aktien Global Fonds A		 DE0009781740	EUR	-0,22%	13,43%	6,36%	10,99%	8,70%	16,07%	21.05.1997	4
Allianz Global Artificial Intelligence - AT - EUR	Technologie	 LU1548497699	EUR	-0,97%	37,65%	-3,44%	16,37%	-	30,42%	02.05.2017	6
Allianz Rohstofffonds - A - EUR	Rohstoffe divers	DE0008475096	EUR	-5,74%	-16,38%	2,76%	7,32%	2,34%	22,83%	25.07.1983	5
Allianz Thematica - A - EUR		 LU1479563717	EUR	-0,84%	5,65%	1,51%	11,09%	-	16,68%	08.12.2016	4
Amundi Funds Global Ecology ESG - A EUR (C)		 LU1883318740	EUR	1,89%	5,99%	4,19%	9,43%	5,88%	11,99%	30.03.2007	4
apo Digital Health Aktien Fonds R	Gesundheitswesen	 DE000A2AQYW4	EUR	-0,90%	-3,32%	-11,68%	3,52%	-	19,71%	01.06.2017	5
apo Medical Opportunities R	Gesundheitswesen	 LU0220663669	EUR	2,80%	1,29%	-0,46%	6,03%	6,92%	15,46%	31.08.2005	4
Baillie Gifford Worldwide Positive Change Fund A EUR Acc		 IE00BK5TW941	EUR	-0,98%	-7,56%	-1,19%	-	-	22,95%	30.09.2019	5
Barings Global Resources Fund A EUR	Rohstoffe divers	 IE0004851352	EUR	-2,23%	-6,59%	9,30%	7,41%	3,39%	17,97%	11.03.1999	5
BlackRock - Global Long-Horizon Equity A2 USD		 LU0011850046	USD	-1,88%	5,59%	2,53%	11,17%	7,13%	18,20%	29.02.1996	4














 Nachhaltige Investmentfonds gema Artikel 8 oder Artikel 9 EU-Offenlegungsverordnung

* Angaben in Prozent auf EUR-Basis.

Fondsname	Thema	ISIN	Wahrung	Wertentwicklung*					Volatilitat 3 Jahre	Auflegung	SRI
				Lfd. Jahr	1 Jahr p.a.	3 Jahre p.a.	5 Jahre p.a.	10 Jahre p.a.			
Aktienfonds Welt											
BlackRock - Sustainable Energy Fund A2 USD	Erneuerbare Energie	 LU0124384867	USD	-6,94%	-3,22%	-1,99%	13,46%	6,77%	20,94%	06.04.2001	5
BlackRock - World Energy Fund A2 USD	Energie	LU0122376428	USD	-2,71%	-1,81%	21,41%	7,84%	-0,46%	28,34%	06.04.2001	6
BlackRock - World Gold Fund A2RF USD	Edelmetalle	LU0055631609	USD	-7,60%	-12,74%	-9,27%	4,42%	1,34%	29,64%	30.12.1994	6
BlackRock - World Healthscience Fund A2 EUR	Gesundheitswesen	 LU0171307068	EUR	4,25%	3,44%	7,01%	10,30%	11,47%	12,99%	06.04.2001	4
BlackRock - World Technology Fund A2 EUR	Technologie	 LU0171310443	EUR	1,40%	39,29%	-0,39%	18,86%	18,70%	25,17%	11.07.2005	5
BlackRock - World Mining Fund A2 USD	Rohstoffe divers	LU0075056555	USD	-6,81%	-16,34%	0,82%	10,99%	2,67%	29,39%	09.04.1997	5
Capital Group New Perspective Fund (LUX) B EUR		LU1295551144	EUR	0,00%	13,87%	4,13%	12,04%	-	15,78%	30.10.2015	4
Carmignac Emergents A EUR acc	Welt	 FR0010149302	EUR	-3,19%	-3,50%	-9,04%	6,64%	4,65%	19,02%	03.02.1997	4
Carmignac Investissement A EUR Acc	Vermögensverwaltend	 FR0010148981	EUR	0,86%	13,37%	0,23%	10,18%	5,64%	16,29%	26.01.1989	4
Carmignac Portfolio Climate Transition A EUR Acc	Rohstoffe divers	 LU0164455502	EUR	-1,96%	-5,19%	-3,58%	0,96%	0,64%	16,47%	10.03.2003	5
Comgest Growth Global EUR R Acc		 IE00BD5HXK71	EUR	0,19%	16,00%	3,07%	8,81%	-	14,33%	21.01.2014	4
Credit Suisse (Lux) Infrastructure Equity Fund B USD	Infrastruktur	 LU1692116392	USD	-0,43%	2,11%	-2,45%	8,53%	-	15,00%	15.12.2017	6
CT (Lux) Global Focus Fund AU EUR acc		 LU0757431068	EUR	1,63%	17,55%	7,78%	13,91%	12,49%	16,78%	02.07.2012	5
CT (Lux) Global Select Fund 1U USD acc		 LU1864957219	USD	-0,27%	19,63%	2,10%	10,23%	7,76%	16,79%	30.03.1998	4
CT (Lux) Global Smaller Companies Fund AE EUR acc		 LU0570870567	EUR	-2,53%	8,14%	-2,00%	10,25%	10,47%	19,25%	03.03.2011	5
Dimensional Emerging Markets Value Fund EUR Acc	Welt Dimensional	IE00B0HCGV10	EUR	-2,32%	4,06%	5,64%	4,31%	5,44%	13,03%	10.10.2005	4
Dimensional Global Core Equity Fund EUR Acc	Dimensional	IE00B2PC0260	EUR	-0,07%	10,54%	9,82%	11,58%	10,03%	14,53%	03.09.2008	5

 Nachhaltige Investmentfonds gema Artikel 8 oder Artikel 9 EU-Offenlegungsverordnung

* Angaben in Prozent auf EUR-Basis.

Fondsname	Thema	ISIN	Wahrung	Wertentwicklung*					Volatilitat 3 Jahre	Auflegung	SRI
				Lfd. Jahr	1 Jahr p.a.	3 Jahre p.a.	5 Jahre p.a.	10 Jahre p.a.			
Aktienfonds Welt											
Dimensional Global Sustainability Core Equity Fund EUR Acc	Dimensional	 IE00B7T1D258	EUR	0,07%	13,23%	9,39%	12,34%	10,47%	14,92%	26.06.2013	5
Dimensional Global Targeted Value Fund EUR Acc	Dimensional	IE00B2PC0716	EUR	-2,01%	4,18%	10,63%	9,61%	7,71%	17,10%	12.05.2008	5
DJE - Dividende & Substanz P (EUR)	Dividenden Vermögensverwaltend	 LU0159550150	EUR	-0,48%	0,11%	1,77%	5,72%	5,66%	10,68%	27.01.2003	4
DNB Fund - Technology A EUR	Technologie	 LU0302296495	EUR	1,28%	31,38%	12,77%	16,91%	17,39%	17,09%	16.08.2007	4
DPAM B Equities World Sustainable A EUR		 BE0058651630	EUR	0,85%	15,79%	4,43%	11,69%	9,95%	17,25%	09.04.2009	4
DWS Concept DJE Globale Aktien		 DE0009777003	EUR	1,12%	8,85%	4,23%	9,36%	7,36%	12,56%	03.07.1995	4
DWS ESG Akkumula LC		 DE0008474024	EUR	1,11%	17,34%	9,20%	12,24%	10,58%	12,98%	03.07.1961	4
DWS Global Natural Resources Equity Typ O	Rohstoffe divers	DE0008474123	EUR	-3,36%	-8,34%	12,29%	7,97%	4,57%	18,29%	31.03.1983	5
DWS Global Water LD	Umwelttechnologie	DE000DWS0DT1	EUR	-1,57%	4,54%	4,86%	10,33%	7,99%	15,44%	28.02.2007	4
DWS Health Care Typ O	Gesundheitswesen	DE0009769851	EUR	2,07%	-2,88%	4,92%	7,83%	8,89%	12,86%	10.11.1997	4
DWS Invest Global Agribusiness LC		 LU0273158872	EUR	-1,44%	-13,97%	1,77%	5,04%	3,43%	15,41%	20.11.2006	4
DWS Invest Global Infrastructure LC	Infrastruktur	 LU0329760770	EUR	0,36%	-5,50%	6,01%	6,21%	6,35%	13,00%	14.01.2008	4
DWS SDG Global Equities LD	Umwelttechnologie	 DE0005152466	EUR	0,36%	3,58%	1,43%	10,17%	6,21%	12,88%	27.02.2006	4
DWS Top Dividende LD	Dividenden	 DE0009848119	EUR	0,44%	-0,83%	6,31%	5,84%	6,54%	9,28%	28.04.2003	3
DWS Vermögensbildungsfonds I LD		 DE0008476524	EUR	1,17%	16,93%	9,60%	12,47%	10,54%	13,31%	01.12.1970	4
FFPB Dividenden Select	Dividenden	LU0775212839	EUR	0,82%	-0,53%	-1,13%	2,60%	3,92%	7,05%	29.10.2012	3
Fidelity Funds - EMEA Fund A Acc (USD)	Welt	LU0303823156	USD	-2,30%	5,34%	-14,21%	-5,31%	-3,09%	26,05%	11.06.2007	5
Fidelity Funds - Global Dividend Fund A QIncome (EUR)	Dividenden	 LU0731782404	EUR	1,40%	9,25%	6,28%	8,64%	8,30%	10,37%	30.01.2012	4
Fidelity Funds - Global Financial Services Fund A (EUR)		 LU0114722498	EUR	0,83%	7,10%	8,73%	9,29%	8,45%	17,77%	31.08.2000	5
Fidelity Funds - Global Industrials Fund A (EUR)		LU0114722902	EUR	-1,84%	9,20%	13,93%	12,57%	8,19%	15,98%	31.08.2000	5
















 Nachhaltige Investmentfonds gema Artikel 8 oder Artikel 9 EU-Offenlegungsverordnung

* Angaben in Prozent auf EUR-Basis.

Fondsname	Thema	ISIN	Wahrung	Wertentwicklung*					Volatilitat 3 Jahre	Auflegung	SRI
				Lfd. Jahr	1 Jahr p.a.	3 Jahre p.a.	5 Jahre p.a.	10 Jahre p.a.			
Aktienfonds Welt											
Fidelity Funds - Sustainable Demographics Fund A-ACC-USD		LU0528227936	USD	-2,48%	9,74%	-0,35%	8,86%	7,69%	18,54%	14.03.2012	4
Fidelity Funds - Sustainable Global Dividend Plus Fund A-Euro		LU0099575291	EUR	0,59%	9,32%	5,36%	2,66%	3,08%	9,99%	01.09.1999	3
Fidelity Global Technology Fund A-ACC-Euro	Technologie	LU1213836080	EUR	-0,76%	27,23%	12,32%	21,96%	-	18,74%	16.04.2015	5
First Sentier Global Listed Infrastructure Fund I EUR Acc	Infrastruktur	IE00BYSJTY39	EUR	0,01%	-5,36%	5,73%	5,22%	-	11,97%	22.02.2016	4
Flossbach von Storch - Dividend - R		LU0831568729	EUR	1,19%	3,20%	6,42%	9,94%	8,05%	12,89%	02.10.2012	4
FMM-Fonds		DE0008478116	EUR	-1,11%	2,56%	3,70%	6,57%	4,29%	8,29%	17.08.1987	3
Franklin World Perspectives Fund A (acc) EUR		LU0390134954	EUR	-1,23%	9,85%	1,19%	6,83%	6,57%	20,39%	14.10.2008	5
Franklin Mutual Global Discovery Fund A (Ydis) EUR		LU0260862726	EUR	0,22%	10,53%	10,94%	8,13%	5,78%	13,46%	01.09.2006	5
Franklin Technology Fund A (acc) USD	Technologie	LU0109392836	USD	0,47%	44,94%	1,17%	17,14%	15,61%	30,97%	03.04.2000	6
GAMAX Funds Junior A	Spezialthema Konsum	LU0073103748	EUR	-0,25%	7,73%	0,27%	6,35%	6,73%	14,18%	03.02.1997	4
Goldman Sachs Emerging Markets Equity Income P Cap EUR	Dividenden Welt	LU0300631982	EUR	-0,25%	1,40%	-5,93%	0,88%	2,60%	15,10%	11.06.2007	4
HSBC GIF Global Equity Sustainable Healthcare AC	Gesundheitswesen	LU2324357040	USD	2,27%	6,23%	-	-	-	-	29.07.2021	4
HSBC GIF Global Infrastructure Equity AC	Infrastruktur	LU2449327464	USD	-1,71%	1,07%	-	-	-	-	06.04.2022	4
HSBC GIF BRIC Markets Equity AD	BRIC	LU0254982241	USD	-2,89%	-5,96%	-13,60%	-3,95%	1,30%	21,24%	27.06.2006	5
HSBC GIF Global Equity Climate Change AC	Spezialthema Umwelttechnologie	LU0323239441	USD	-4,43%	1,40%	-6,91%	7,50%	4,77%	20,21%	09.11.2007	5
HSBC GIF Global Sustainable Long Term Dividende AC USD acc	Dividenden	LU1236619661	USD	-0,25%	16,85%	4,56%	10,05%	-	16,13%	27.07.2015	4
iShares Core MSCI EM IMI UCITS ETF USD	Welt ETF	IE00BKM4GZ66	USD	-3,98%	-0,24%	-6,51%	2,69%	-	15,96%	30.05.2014	4
iShares Core MSCI World UCITS ETF USD	ETF	IE00B4L5Y983	USD	-0,70%	16,98%	6,77%	11,75%	8,63%	15,30%	25.09.2009	4






















 Nachhaltige Investmentfonds gema Artikel 8 oder Artikel 9 EU-Offenlegungsverordnung

* Angaben in Prozent auf EUR-Basis.

Fondsname	Thema	ISIN	Wahrung	Wertentwicklung*					Volatilitat 3 Jahre	Auflegung	SRI
				Lfd. Jahr	1 Jahr p.a.	3 Jahre p.a.	5 Jahre p.a.	10 Jahre p.a.			
Aktienfonds Welt											
Janus Henderson Global Life Sciences Fund A2 USD	Gesundheitswesen	IE0009355771	USD	2,51%	7,15%	2,07%	9,75%	8,89%	16,09%	01.03.2013	4
JPM Emerging Markets Equity A (acc) - USD	Welt	 LU0210529656	USD	-4,49%	-6,92%	-13,72%	1,95%	2,76%	19,51%	29.03.2005	5
JPM Global Focus A (dist) - EUR		 LU0168341575	EUR	0,60%	16,77%	11,98%	14,19%	10,87%	15,29%	23.05.2003	4
JPM Emerging Markets Small Cap A (perf) (acc) - USD	Welt	 LU0318931358	USD	-3,45%	3,07%	-3,56%	4,44%	5,67%	14,21%	10.02.2011	4
JPM Global Natural Resources A (acc) - EUR	Rohstoffe divers	LU0208853274	EUR	-4,23%	-11,82%	11,83%	9,46%	3,94%	23,89%	21.12.2004	5
JPM Global Dividend A (acc) EUR	Dividenden	 LU0329202252	EUR	-0,50%	6,49%	10,43%	12,27%	9,92%	12,42%	01.09.2011	4
JSS Sustainable Equity - Global Climate 2035 P EUR dist		 LU0097427784	EUR	0,75%	13,31%	5,15%	9,63%	7,09%	15,79%	01.06.1999	4
JSS Sustainable Equity - Global Thematic P EUR dist		 LU0229773345	EUR	0,48%	8,11%	0,92%	8,98%	7,42%	16,11%	30.09.2005	4
JSS Sustainable Equity - Systematic Emerging Markets P USD dist	Welt	 LU0068337053	USD	-4,32%	-9,12%	-14,69%	-6,51%	-3,16%	19,65%	05.06.1996	4
Keppler Lingohr Global Equity MC		DE000A0JDCH4	EUR	-1,31%	7,08%	6,52%	3,04%	4,77%	12,15%	02.05.2006	4
LOYS - LOYS Global P	Vermögensverwaltend	 LU0107944042	EUR	-2,39%	2,90%	0,49%	1,59%	3,18%	12,94%	30.12.2004	4
M&G (Lux) Global Dividend Fund EUR A acc	Dividenden	 LU1670710075	EUR	-0,74%	3,32%	7,70%	9,32%	7,63%	13,74%	18.07.2008	4
M&G (Lux) Global Themes Fund EUR A Acc	Konsum	 LU1670628491	EUR	-0,94%	2,51%	6,58%	-	-	12,98%	18.03.2019	4
Macquarie ValueInvest LUX Global A Thesaurierend		 LU0135991064	EUR	0,48%	3,06%	4,56%	5,65%	7,59%	10,58%	05.10.2001	4
MainFirst - Global Equities Unconstrained Fund (A)		 LU1856130205	EUR	-0,07%	19,97%	0,11%	14,35%	-	21,52%	25.10.2018	5
Morgan Stanley INVF Global Opportunity Fund (USD) A		 LU0552385295	USD	0,10%	36,48%	-4,40%	11,01%	11,95%	28,53%	30.11.2010	5
Nordea 1 - Global Climate and Environment Fund BP-EUR		 LU0348926287	EUR	-2,31%	0,30%	3,89%	12,97%	10,49%	15,08%	13.03.2008	4
nova Steady HealthCare P		 DE000A1145J0	EUR	-0,07%	-15,59%	-10,05%	-1,48%	-	13,67%	01.04.2015	4









 Nachhaltige Investmentfonds gema Artikel 8 oder Artikel 9 EU-Offenlegungsverordnung

* Angaben in Prozent auf EUR-Basis.

Fondsname	Thema	ISIN	Wahrung	Wertentwicklung*					Volatilitat 3 Jahre	Auflegung	SRI
				Lfd. Jahr	1 Jahr p.a.	3 Jahre p.a.	5 Jahre p.a.	10 Jahre p.a.			
Aktienfonds Welt											
Pictet - Emerging Markets-P USD	Welt	 LU0130729220	USD	-3,86%	-3,06%	-13,85%	0,50%	0,68%	20,20%	13.09.1991	5
Pictet - Global Megatrend Selection-P EUR		 LU0386882277	EUR	-0,50%	10,81%	1,32%	8,84%	8,32%	16,52%	31.10.2008	4
Pictet - Security-P EUR		 LU0270904781	EUR	0,28%	13,81%	1,48%	9,11%	9,36%	18,89%	31.10.2006	5
Pictet - Timber - P EUR	Holz	 LU0340559557	EUR	-1,62%	6,65%	6,24%	9,71%	7,22%	17,23%	29.09.2008	5
Pictet - Water-P EUR	Wasser Versorger	 LU0104884860	EUR	-1,01%	6,46%	6,33%	10,73%	9,29%	14,89%	19.01.2000	4
Pictet - Biotech-P EUR	Biotechnologie	 LU0255977455	EUR	1,11%	9,80%	-2,78%	5,89%	6,42%	25,11%	14.06.2006	7
Pictet - Health-P USD	Gesundheitswesen	 LU0188501257	USD	-1,29%	5,01%	-1,47%	4,57%	5,33%	15,84%	30.06.2004	4
PRIMA – Global Challenges A		 LU0254565053	EUR	-1,81%	4,70%	-0,78%	6,71%	6,98%	16,05%	20.12.2006	4
Robeco Emerging Stars Equities D EUR	Welt	 LU0254836850	EUR	-5,38%	-1,27%	-3,40%	3,11%	4,86%	14,31%	02.11.2006	4
Robeco Sustainable Global Stars Equities D EUR		 LU0387754996	EUR	1,73%	18,56%	9,11%	13,99%	11,08%	14,91%	10.11.2008	4
RobecoSAM Smart Materials Equities D EUR	Rohstoffe divers	 LU2145463613	EUR	-4,64%	-2,80%	-1,04%	6,60%	7,25%	18,28%	02.11.2010	5
Sauren Nachhaltig Wachstum A	Vermögensverwaltend	 LU0115579376	EUR	-0,62%	3,04%	0,10%	7,39%	7,11%	10,95%	28.09.2001	4
Schroder ISF Global Energy A Acc	Energie	 LU0256331488	USD	-2,20%	8,13%	24,77%	5,64%	-	28,60%	21.03.2014	6
Schroder ISF Global Sustainable Growth USD A Acc		 LU0557290698	USD	-1,42%	14,34%	5,19%	13,64%	9,38%	17,28%	23.11.2010	4
Sparinvest SICAV - Global Value EUR R		 LU0138501191	EUR	-0,34%	3,52%	10,75%	9,57%	7,65%	14,67%	14.12.2001	4
TBF SMART POWER EUR R	Umwelttechnologie	 DE000A0RHHHC8	EUR	-2,11%	-1,85%	8,22%	7,79%	2,31%	17,62%	07.12.2009	6
Templeton Global Fund Class A (acc)		 LU0128525929	USD	-3,23%	6,04%	-1,51%	1,88%	0,83%	17,81%	14.05.2001	4
Templeton Global Smaller Companies Fund A (acc) USD		 LU0128526141	USD	-4,21%	3,69%	-2,20%	4,47%	2,34%	18,47%	14.05.2001	5
Templeton Growth (Euro) Fund A (acc) EUR		 LU0114760746	EUR	-0,63%	9,90%	5,14%	4,43%	3,87%	13,44%	09.08.2000	4
terrAssisi Aktien I AMI P (a)	Spezialthema	 DE0009847343	EUR	0,89%	17,11%	10,81%	13,37%	10,41%	13,75%	19.10.2000	4
The Digital Leaders Fund R	Technologie	 DE000A2H7N24	EUR	-3,45%	2,86%	-8,63%	6,37%	-	24,99%	15.03.2018	5














 Nachhaltige Investmentfonds gema Artikel 8 oder Artikel 9 EU-Offenlegungsverordnung

* Angaben in Prozent auf EUR-Basis.

Fondsname	Thema	ISIN	Wahrung	Wertentwicklung*					Volatilitat 3 Jahre	Auflegung	SRI
				Lfd. Jahr	1 Jahr p.a.	3 Jahre p.a.	5 Jahre p.a.	10 Jahre p.a.			
Aktienfonds Welt											
UBS ETF - MSCI World Socially Responsible UCITS ETF (USD) A-acc	ETF	 LU0950674332	USD	-0,78%	21,08%	5,75%	12,00%	-	20,53%	14.02.2018	4
UBS ETF (Lux) - MSCI Emerging Markets Socially Responsible UCITS ETF (USD) A-acc	Welt ETF	 LU1048313974	USD	-5,29%	-4,95%	-8,71%	-	-	18,48%	11.06.2019	4
Vanguard FTSE All-World UCITS ETF USD Acc	ETF	IE00BK5BQT80	USD	-1,05%	14,54%	4,86%	-	-	14,23%	23.07.2019	4
Vontobel Fund - Global Environmental Change B-EUR	Umwelttechnologie	 LU0384405600	EUR	-2,59%	3,08%	1,62%	12,96%	9,61%	15,97%	17.11.2008	4
Vontobel Fund - Global Equity Income B-USD		 LU0129603360	USD	-0,31%	5,76%	3,49%	6,20%	3,76%	11,59%	12.06.2001	4
Wagner & Florack Unternehmerfonds P	Vermögensverwaltend	 DE000A2H9BB2	EUR	1,16%	16,48%	7,71%	10,41%	-	13,34%	06.12.2018	4
Warburg Value Fund A		LU0208289198	EUR	-0,43%	8,24%	8,13%	7,18%	5,96%	13,48%	23.12.2004	5
ÖkoWorld Growing Markets 2.0 C	Welt	 LU0800346016	EUR	0,76%	7,41%	-2,78%	10,22%	7,53%	14,33%	17.09.2012	4
Aktienfonds Weitere Regionen											
HSBC GIF Turkey Equity AC	Turkei Osteuropa	LU0213961682	EUR	10,15%	22,98%	31,55%	21,96%	10,23%	38,94%	13.04.2005	6
Nordea 1 - Nordic Equity Fund BP-EUR		 LU0064675639	EUR	-1,74%	0,89%	4,37%	9,49%	6,45%	16,00%	04.05.1992	4
Alternative Investments Welt											
ARERO - Der Weltfonds	Spezialthema Rohstoffe divers ETF	LU0360863863	EUR	-0,62%	3,83%	3,24%	6,01%	5,47%	8,44%	20.10.2008	3
HANSAGold EUR-Klasse A hedged	Edelmetalle	DE000A0RHG75	EUR	-2,54%	-1,53%	-2,36%	4,19%	0,13%	13,44%	05.08.2009	4
Invesco Global Targeted Returns Fund A thes.		LU1004132566	EUR	0,60%	3,09%	0,14%	-0,09%	0,28%	5,94%	18.12.2013	3
LOYS GLOBAL L/S P	Vermögensverwaltend	 LU0720541993	EUR	-3,18%	-5,35%	-3,95%	-2,14%	-0,18%	8,00%	30.12.2011	3
SEB Asset Selection Fund EUR C		LU0256624742	EUR	2,14%	-4,85%	3,93%	3,47%	2,56%	11,40%	03.10.2006	4
Anlagestrategien Welt											
BlueLane	Vermögensverwaltend	-	EUR	-0,61%	0,33%	-2,54%	4,58%	5,29%	9,30%	01.10.2008	-
















 Nachhaltige Investmentfonds gema Artikel 8 oder Artikel 9 EU-Offenlegungsverordnung

* Angaben in Prozent auf EUR-Basis.

Fondsname	Thema	ISIN	Währung	Wertentwicklung*					Volatilität 3 Jahre	Auflegung	SRI
				Lfd. Jahr	1 Jahr p.a.	3 Jahre p.a.	5 Jahre p.a.	10 Jahre p.a.			
Anlagestrategien Welt											
MainLane	Vermögensverwaltend	-	EUR	-0,45%	6,42%	3,23%	6,03%	4,87%	11,95%	01.07.2003	-
SafelLane	Vermögensverwaltend	-	EUR	-0,68%	1,64%	-3,24%	-0,50%	0,27%	4,21%	01.07.2003	-
SevenLane	Vermögensverwaltend	-	EUR	-0,56%	4,84%	-2,88%	2,86%	4,20%	9,49%	01.10.2008	-
SpeedLane	Vermögensverwaltend	-	EUR	-0,84%	6,46%	2,23%	7,35%	5,74%	12,33%	01.07.2003	-
Mischfonds/Multi-Asset-Fonds Asien/Pazifik											
Allianz Oriental Income - A - USD	Asien	LU0348783233	USD	-1,93%	1,91%	-4,15%	13,76%	7,18%	20,01%	30.09.2008	5
Mischfonds/Multi-Asset-Fonds Europa											
Allianz Flexi Rentenfonds - A - EUR		 DE0008471921	EUR	-1,45%	3,74%	-1,13%	1,17%	2,04%	5,45%	05.06.1991	3
Bantleon - Bantleon Opportunities S PT	Vermögensverwaltend	 LU0337411200	EUR	-1,19%	2,26%	-1,78%	0,28%	-0,52%	5,20%	02.09.2010	2
Carmignac Portfolio Patrimoine Europe A EUR Acc		 LU1932476879	EUR	-1,09%	-1,19%	-1,54%	5,34%	-	5,86%	31.12.2018	4
DJE - Europa PA (EUR)	Vermögensverwaltend	 LU0159548683	EUR	-2,21%	1,77%	-0,68%	4,11%	4,51%	15,02%	27.01.2003	4
DNCA Invest - EUROSE A		 LU0284394235	EUR	-0,15%	6,39%	3,49%	2,96%	2,13%	4,63%	28.09.2007	3
Kapital Plus - A - EUR		 DE0008476250	EUR	-1,84%	4,84%	-1,11%	2,50%	2,87%	7,59%	02.05.1994	3
Mischfonds/Multi-Asset-Fonds Welt											
AB Emerging Markets Multi-Asset Portfolio A USD	Welt	 LU0633140560	USD	-2,55%	4,91%	-6,29%	1,70%	2,17%	12,93%	01.06.2011	4
Allianz Dynamic Multi Asset Strategy SRI 75 - A - EUR		 LU1089088311	EUR	0,49%	12,70%	7,24%	9,08%	7,77%	10,73%	01.04.2011	4
Amundi Ethik Plus - A (C)		 DE0009792002	EUR	-0,32%	5,74%	1,50%	2,81%	1,92%	8,02%	22.10.1998	3
antea - R		 DE000ANTE1A3	EUR	0,17%	3,82%	4,23%	5,59%	4,00%	7,59%	25.10.2007	3
apo Medical Balance R	Gesundheitswesen	 DE000A117YJ3	EUR	0,15%	-0,50%	-4,52%	2,11%	-	8,41%	23.02.2015	3
Arabesque - Global ESG Momentum Flexible Allocation R EUR		 LU1164757400	EUR	0,30%	10,82%	7,05%	6,89%	-	12,04%	21.01.2015	4
Bantleon Opportunities L PT	Vermögensverwaltend	 LU0337414303	EUR	-0,84%	2,46%	-2,80%	0,58%	-0,85%	5,95%	01.09.2010	3

















 Nachhaltige Investmentfonds gemäß Artikel 8 oder Artikel 9 EU-Offenlegungsverordnung

* Angaben in Prozent auf EUR-Basis.

Fondsname	Thema	ISIN	Wahrung	Wertentwicklung*					Volatilitat 3 Jahre	Auflegung	SRI
				Lfd. Jahr	1 Jahr p.a.	3 Jahre p.a.	5 Jahre p.a.	10 Jahre p.a.			
Mischfonds/Multi-Asset-Fonds Welt											
BlackRock - Global Allocation Fund Hedged A2 EUR		LU0212925753	EUR	-1,25%	4,13%	-2,96%	3,66%	1,88%	10,92%	22.04.2005	3
BlackRock Strategic Funds - Managed Index Portfolios - Growth A2RF EUR	ETF	 LU1241524880	EUR	-0,41%	7,34%	1,69%	6,22%	-	11,95%	03.06.2015	4
BlackRock Strategic Funds - Managed Index Portfolios - Moderate A2 EUR	ETF	 LU1241524708	EUR	-0,48%	4,45%	0,37%	3,29%	-	8,32%	03.06.2015	3
Carmignac Patrimoine A EUR Acc	Vermögensverwaltend	 FR0010135103	EUR	-0,69%	-1,80%	-3,07%	2,46%	1,25%	6,55%	06.11.1989	3
Carmignac Portfolio Emerging Patrimoine A EUR acc	Welt	 LU0592698954	EUR	-0,74%	0,14%	-3,67%	4,86%	3,37%	10,50%	20.04.2011	3
Clartan - Evolution C	Vermögensverwaltend	 LU1100077103	EUR	0,56%	6,32%	2,00%	3,02%	1,77%	8,01%	20.12.2012	3
Clartan - Patrimoine C	Vermögensverwaltend	 LU1100077442	EUR	-0,03%	4,24%	0,88%	0,69%	0,74%	3,62%	07.06.1991	2
Clartan - Valeurs C	Vermögensverwaltend	 LU1100076550	EUR	-1,33%	14,62%	6,61%	6,29%	5,15%	14,81%	07.06.1991	4
DJE - Zins & Dividende - PA (EUR)	Dividenden Vermögensverwaltend	 LU0553164731	EUR	0,48%	4,89%	2,02%	4,24%	4,93%	6,26%	10.02.2011	3
DJE Gold & Stabilitatsfonds PA CHF	Vermögensverwaltend	 LU0323357649	CHF	-0,31%	-2,97%	-2,77%	0,95%	0,83%	8,26%	01.04.2008	3
DWS Concept Kaldemorgen LC		 LU0599946893	EUR	0,67%	3,30%	2,83%	3,55%	3,39%	4,96%	02.05.2011	3
Ethna-AKTIV (A)	Vermögensverwaltend	 LU0136412771	EUR	0,54%	7,48%	1,57%	3,29%	1,72%	4,93%	15.02.2002	3
Ethna-DEFENSIV (T)	Vermögensverwaltend	 LU0279509144	EUR	-0,11%	3,91%	0,47%	2,14%	1,53%	2,61%	02.04.2007	2
FFPB Global Flex		DE000A2P45D3	EUR	0,28%	5,94%	2,58%	-	-	6,14%	16.11.2020	4
FFPB MultiTrend Doppelplus		LU0317844685	EUR	0,28%	3,97%	-2,63%	2,42%	2,77%	8,36%	15.11.2007	3
FFPB MultiTrend Flex		LU1651191345	EUR	-0,42%	3,74%	1,06%	4,05%	-	7,84%	16.11.2017	3
FFPB MultiTrend Plus		LU0317844768	EUR	0,00%	2,94%	-0,89%	0,93%	1,74%	5,37%	15.11.2007	3
Flossbach von Storch - Foundation Growth - RT	Vermögensverwaltend	 LU2243567653	EUR	0,81%	8,33%	3,96%	-	-	9,19%	05.01.2021	3
Flossbach von Storch - Multi Asset - Balanced - R	Vermögensverwaltend	 LU0323578145	EUR	0,46%	6,77%	1,16%	2,96%	3,92%	7,28%	23.10.2007	3
Flossbach von Storch - Multi Asset - Defensive - R	Vermögensverwaltend	 LU0323577923	EUR	0,10%	5,00%	0,13%	1,75%	2,48%	4,97%	23.10.2007	3

 Nachhaltige Investmentfonds gema Artikel 8 oder Artikel 9 EU-Offenlegungsverordnung

* Angaben in Prozent auf EUR-Basis.

Fondsname	Thema	ISIN	Wahrung	Wertentwicklung*					Volatilitat 3 Jahre	Auflegung	SRI
				Lfd. Jahr	1 Jahr p.a.	3 Jahre p.a.	5 Jahre p.a.	10 Jahre p.a.			
Mischfonds/Multi-Asset-Fonds Welt											
Flossbach von Storch - Multi Asset - Growth - R	Vermogensverwaltend	 LU0323578491	EUR	0,80%	8,46%	2,22%	4,64%	5,13%	9,56%	23.10.2007	3
Flossbach von Storch - Multiple Opportunities - R	Vermogensverwaltend	 LU0323578657	EUR	0,15%	5,31%	2,21%	5,46%	5,57%	10,80%	23.10.2007	3
Frankfurter Aktienfonds fur Stiftungen T		 DE000A0M8HD2	EUR	-1,04%	4,54%	2,15%	2,57%	3,67%	11,04%	15.01.2008	3
Franklin Global Fundamental Strategies Fund A acc EUR		LU0316494805	EUR	0,38%	12,15%	2,65%	1,95%	2,91%	11,65%	25.10.2007	4
FU Fonds - Multi Asset Fonds P	Vermogensverwaltend	 LU0368998240	EUR	2,56%	5,11%	0,10%	4,83%	6,26%	12,73%	02.10.2008	4
I-AM GreenStars Opportunities R VTIA		 AT0000A1YH23	EUR	1,18%	13,78%	2,84%	7,32%	-	11,66%	28.12.2017	4
Invesco Balanced-Risk Allocation Fund A thes.		LU0432616737	EUR	-1,18%	-1,18%	-3,65%	1,14%	1,45%	8,47%	01.09.2009	3
JPM Global Macro Opportunities A (acc) - EUR	Vermogensverwaltend	LU0095938881	EUR	0,87%	-2,95%	-3,92%	0,03%	2,38%	7,24%	23.10.1998	3
JPM Global Income A (acc) - EUR		 LU0740858229	EUR	-0,65%	1,64%	-0,96%	1,53%	1,94%	6,98%	01.03.2012	3
M & W Capital	Vermogensverwaltend	LU0126525004	EUR	-3,40%	-10,13%	-4,22%	12,34%	5,93%	28,55%	01.08.2001	6
M & W Privat	Vermogensverwaltend	LU0275832706	EUR	-2,45%	-4,79%	1,77%	9,79%	4,09%	21,54%	01.12.2006	5
M&G (Lux) Optimal Income Fund EUR A acc	Vermogensverwaltend	 LU1670724373	EUR	-1,09%	5,39%	-1,25%	0,76%	1,35%	5,78%	20.04.2007	3
MainFirst - Absolute Return Multi Asset (A)	Vermogensverwaltend	 LU0864714000	EUR	-0,48%	2,93%	-3,57%	1,54%	2,77%	7,04%	29.04.2013	3
Nordea 1 - Stable Return Fund BP-EUR	Vermogensverwaltend	 LU0227384020	EUR	0,88%	1,27%	1,01%	1,92%	2,31%	6,88%	02.11.2005	3
ODDO BHF Polaris Flexible DRW-EUR		 LU0319572730	EUR	-0,55%	3,62%	1,77%	6,09%	3,88%	8,08%	10.10.2007	3
Phaidros Funds Balanced H	Vermogensverwaltend	 LU1984479276	EUR	0,88%	13,65%	1,47%	-	-	10,88%	11.06.2019	-
PRIMA – Globale Werte A	Vermogensverwaltend	 LU0215933978	EUR	-1,15%	11,61%	2,14%	5,93%	4,23%	11,92%	31.03.2005	3
Raiffeisen-Nachhaltigkeit-Mix R		 AT0000785381	EUR	-0,02%	4,23%	0,96%	4,12%	4,53%	7,32%	26.05.1999	3
Sarasin-FairInvest-Universal-Fonds A		 DE000A0MQR01	EUR	-1,13%	2,39%	-2,46%	-0,02%	0,63%	6,18%	15.05.2007	3
Sauren Nachhaltig Ausgewogen	Vermogensverwaltend	 LU0313462318	EUR	0,05%	2,54%	0,74%	4,02%	3,00%	4,57%	18.02.2008	3
Schroder ISF Global Multi-Asset Income USD A Acc		 LU0757359368	USD	-0,52%	6,80%	0,20%	2,64%	1,77%	6,33%	18.04.2012	3









 Nachhaltige Investmentfonds gema Artikel 8 oder Artikel 9 EU-Offenlegungsverordnung

* Angaben in Prozent auf EUR-Basis.

Fondsname	Thema	ISIN	Wahrung	Wertentwicklung*					Volatilitat 3 Jahre	Auflegung	SRI
				Lfd. Jahr	1 Jahr p.a.	3 Jahre p.a.	5 Jahre p.a.	10 Jahre p.a.			
Mischfonds/Multi-Asset-Fonds Welt											
Swisscanto (LU) Portfolio Fund Responsible Balance (CHF) B		LU0161534606	CHF	0,06%	0,93%	-2,23%	0,80%	1,41%	6,43%	31.12.1996	3
Swisscanto (LU) Portfolio Fund Responsible Balance (EUR) B		LU0161533624	EUR	-0,34%	5,86%	0,60%	3,32%	3,45%	6,86%	30.09.1999	3
Swisscanto (LU) Portfolio Fund Sustainable Balanced (EUR) AT		LU0208341536	EUR	-0,37%	4,90%	-0,18%	4,63%	4,04%	7,81%	04.03.2005	3
TBF SPECIAL INCOME EUR R	Vermögensverwaltend Spezialthema	DE000A1JRQD1	EUR	0,26%	9,36%	2,77%	3,05%	2,94%	7,56%	17.08.2012	3
Vates - Parade A		LU1098509851	EUR	0,35%	7,07%	-0,42%	3,57%	-	7,74%	05.11.2014	3
Renten-/Geldmarktfonds Europa											
Allianz Euro Rentenfonds - A - EUR		DE0008475047	EUR	-1,10%	2,63%	-6,31%	-1,85%	0,59%	6,68%	28.12.1984	3
Allianz Europazins - A - EUR		DE0008476037	EUR	-0,48%	3,35%	-3,26%	-0,48%	1,33%	4,54%	20.06.1988	2
BlackRock - Euro Bond Fund A2 EUR		LU0050372472	EUR	-0,93%	3,26%	-5,39%	-1,41%	0,78%	5,91%	03.10.1996	2
DWS Covered Bond Fund LD		DE0008476532	EUR	-0,53%	2,63%	-3,98%	-1,79%	0,05%	4,06%	26.05.1988	2
DWS Euro Bond Fund LD		DE0008476516	EUR	-0,90%	3,28%	-5,63%	-1,67%	0,51%	5,68%	01.12.1970	3
DWS Eurorenta EUR		LU0003549028	EUR	-1,11%	3,19%	-6,14%	-2,03%	0,48%	6,44%	16.11.1987	3
DWS Eurozone Bonds Flexible LD		DE0008474032	EUR	-0,23%	5,04%	-1,26%	0,62%	0,36%	2,40%	25.01.1966	2
Fidelity Funds - European High Yield Fund A (EUR)		LU0110060430	EUR	0,31%	8,83%	-0,75%	2,13%	2,22%	5,41%	26.06.2000	3
FU Fonds - Bonds Monthly Income P		LU1960394903	EUR	1,80%	11,22%	2,54%	-	-	3,19%	08.07.2019	4
HANSAzins		DE0008479098	EUR	-0,12%	4,74%	-0,24%	0,21%	0,26%	1,65%	02.05.1985	2
Nordea 1 - Danish Covered Bond Fund BP-EUR	Danemark	LU0173779223	EUR	-0,61%	3,67%	-3,54%	-1,46%	0,43%	4,40%	15.09.2003	2
Nordea 1 - Low Duration European Covered Bond Fund BP-EUR		LU1694212348	EUR	0,02%	2,01%	-0,05%	0,70%	-	1,27%	24.10.2017	2
SPDR Bloomberg Barclays 1-5 Year Gilt UCITS ETF	Grobritannien ETF	IE00B6YX5K17	GBP	-0,43%	2,47%	-1,53%	-0,37%	0,41%	3,36%	17.05.2012	2

 Nachhaltige Investmentfonds gema Artikel 8 oder Artikel 9 EU-Offenlegungsverordnung

* Angaben in Prozent auf EUR-Basis.

Fondsname	Thema	ISIN	Wahrung	Wertentwicklung*					Volatilitat 3 Jahre	Auflegung	SRI
				Lfd. Jahr	1 Jahr p.a.	3 Jahre p.a.	5 Jahre p.a.	10 Jahre p.a.			
Renten-/Geldmarktfonds Europa											
Xtrackers II Eurozone Government Bond UCITS ETF 1C	ETF	LU0290355717	EUR	-1,22%	2,51%	-5,93%	-1,54%	0,88%	7,01%	22.05.2007	3
Renten-/Geldmarktfonds Nordamerika											
iShares \$ Treasury Bond 1-3yr UCITS ETF	USA ETF	IE00B14X4S71	USD	0,22%	3,91%	-0,03%	1,30%	0,98%	2,08%	02.06.2006	2
SPDR Bloomberg Barclays U.S. Treasury Bond UCITS ETF	USA ETF	IE00B44CND37	USD	-0,92%	0,68%	-4,21%	0,06%	0,88%	6,33%	03.06.2011	3
UBS (Lux) ETF - Bloomberg Barclays US Liquid Corporates UCITS ETF (USD) A-dis	USA ETF	LU1048316647	USD	-1,15%	1,24%	-5,20%	1,33%	-	9,75%	30.05.2014	3
Renten-/Geldmarktfonds Welt											
Allianz Euro Bond - A - EUR		 LU0165915215	EUR	-1,00%	2,31%	-5,38%	-1,27%	0,42%	5,49%	02.01.2004	2
Amundi Global Aggregate Green Bond UCITS ETF Acc	ETF	 LU1563454310	EUR	-0,66%	3,47%	-4,98%	-0,95%	-	6,27%	21.02.2017	3
BlackRock - Fixed Income Global Opportunities Fund A2 USD		LU0278466700	USD	0,41%	-3,73%	-0,54%	0,88%	1,59%	4,80%	31.01.2007	4
Carmignac Portfolio Flexible Bond A EUR acc		 LU0336084032	EUR	-0,04%	2,51%	-1,21%	2,02%	0,91%	4,28%	14.12.2007	2
Carmignac Securite AW EUR Acc		 FR0010149120	EUR	0,01%	3,21%	-0,23%	0,99%	0,64%	1,97%	26.01.1989	2
Dimensional Global Short Fixed Income Fund EUR Acc	Dimensional	IE0031719473	EUR	0,16%	2,55%	-2,61%	-1,34%	-0,35%	2,12%	25.01.2007	2
Dimensional Funds Global Sustainability Fixed Income Fund EUR Acc	Dimensional	 IE00BKPWG574	EUR	-0,98%	3,29%	-4,78%	-	-	5,80%	12.12.2019	2
Dimensional Global Short-Term Investment Grade Fixed Income Fund EUR Acc	Dimensional	IE00BFG1R338	EUR	0,10%	3,06%	-1,84%	-0,64%	-	2,17%	03.02.2014	2
DJE - Short Term Bond - PA (EUR)		 LU0159549814	EUR	0,01%	3,45%	0,27%	0,56%	0,79%	2,01%	27.01.2003	2
DWS Invest Convertibles LC		 LU0179219752	EUR	-1,85%	0,08%	-6,79%	0,95%	0,80%	7,47%	12.01.2004	3
DWS Invest Euro Corporate Bonds LD		 LU0441433728	EUR	-0,69%	4,82%	-3,65%	-0,19%	1,12%	4,42%	30.10.2009	2



 Nachhaltige Investmentfonds gema Artikel 8 oder Artikel 9 EU-Offenlegungsverordnung

* Angaben in Prozent auf EUR-Basis.

Fondsname	Thema	ISIN	Wahrung	Wertentwicklung*					Volatilitat 3 Jahre	Auflegung	SRI
				Lfd. Jahr	1 Jahr p.a.	3 Jahre p.a.	5 Jahre p.a.	10 Jahre p.a.			
Renten-/Geldmarktfonds Welt											
Fidelity Funds - Euro Bond Fund A (EUR)		LU0048579097	EUR	-1,51%	2,51%	-5,71%	-1,04%	0,90%	7,76%	01.10.1990	3
Fidelity Funds - Euro Corporate Bond Fund A Acc (EUR)		LU0370787193	EUR	-1,19%	4,88%	-3,98%	-0,08%	1,15%	6,11%	12.06.2009	3
Fidelity Funds - US Dollar Bond Fund A Acc (USD)		LU0261947682	USD	-1,22%	1,68%	-3,56%	1,72%	2,07%	6,26%	25.09.2006	3
HSBC GIF Euro High Yield Bond AC		LU0165128348	EUR	-0,01%	4,86%	-1,28%	1,26%	2,16%	5,80%	04.04.2003	3
Invesco (Lux) Bond Fund A		LU1775947762	USD	-1,51%	0,14%	-7,32%	-0,67%	0,20%	7,10%	08.09.1992	3
JSS Sustainable Bond - Euro Broad P EUR dist		LU0158938935	EUR	-0,88%	2,80%	-5,52%	-0,80%	0,49%	5,66%	06.01.2003	2
Jupiter Dynamic Bond L EUR Acc		LU0853555380	EUR	-0,26%	2,35%	-3,74%	-0,04%	0,81%	5,19%	07.03.2013	2
M&G (Lux) Euro Corporate Bond Fund EUR A acc		LU1670629549	EUR	-0,68%	5,50%	-3,06%	-0,51%	0,77%	4,69%	13.01.2003	2
M&G (Lux) Global Convertibles Fund EUR A acc		LU1670708335	EUR	-0,15%	-0,05%	-2,64%	2,69%	3,08%	8,12%	13.07.2007	3
Robeco QI Global Dynamic Duration (EUR) DH		LU0084302339	EUR	-1,04%	4,41%	-4,77%	-2,08%	0,09%	4,46%	29.07.1994	2
Schroder ISF Emerging Markets Debt Absolute Return EUR Hedged B Acc	Welt	LU0177222121	EUR	-1,48%	3,33%	-4,92%	-2,67%	-2,06%	5,81%	30.09.2003	3
Schroder ISF EURO Corporate Bond A Acc		LU0113257694	EUR	-0,37%	6,68%	-3,37%	0,47%	1,85%	4,68%	16.06.2000	2
Templeton Global Bond Fund A (Mdis) USD		LU0029871042	USD	-3,29%	-3,81%	-3,76%	-3,18%	-1,03%	7,40%	28.02.1991	3
Templeton Global Total Return Fund A (acc) EUR		LU0260870661	EUR	-1,03%	-2,04%	-1,43%	-3,90%	0,29%	7,62%	01.09.2006	3
UBS (Lux) Bond Fund - EUR Flexible P-acc		LU0033050237	EUR	-1,13%	0,98%	-6,57%	-1,34%	0,48%	6,44%	06.08.1991	4
UBS (Lux) Emerging Economies Fund - Global Bonds (USD) P-acc USD	Welt	LU0084219863	USD	-0,15%	9,19%	-4,29%	0,10%	0,11%	8,43%	18.09.2009	4
Vanguard Global Aggregate Bond UCITS ETF EUR Hdg Acc	ETF	IE00BG47KH54	EUR	-0,84%	1,35%	-4,80%	-	-	5,05%	18.06.2019	2

 Nachhaltige Investmentfonds gema Artikel 8 oder Artikel 9 EU-Offenlegungsverordnung

* Angaben in Prozent auf EUR-Basis.

Fondsname	Thema	ISIN	Wahrung	Wertentwicklung*					Volatilitat 3 Jahre	Auflegung	SRI
				Lfd. Jahr	1 Jahr p.a.	3 Jahre p.a.	5 Jahre p.a.	10 Jahre p.a.			
Renten-/Geldmarktfonds Welt											
Vontobel Fund - Absolute Return Bond (EUR) B-EUR		LU0105717820	EUR	0,26%	6,11%	-3,63%	0,10%	-0,06%	4,46%	09.12.1999	4
Vontobel Fund - Sustainable Swiss Franc Bond B-CHF		LU0035738771	CHF	-0,33%	2,00%	-2,73%	-1,40%	-0,36%	3,49%	25.10.1991	2
Vontobel Fund - Swiss Money B-CHF		LU0120694996	CHF	0,07%	1,52%	-0,31%	-0,40%	-0,35%	0,67%	24.10.2000	2
Xtrackers II EUR Corporate Bond UCITS ETF 1C	ETF	LU0478205379	EUR	-0,81%	4,85%	-3,00%	-0,15%	0,74%	4,48%	23.02.2010	2

 Nachhaltige Investmentfonds gema Artikel 8 oder Artikel 9 EU-Offenlegungsverordnung

* Angaben in Prozent auf EUR-Basis.

Rechtlicher Hinweis:

Zu dieser Rentenversicherung gibt es Basisinformationsblätter gemäß der Verordnung (EU) Nr. 1286/2014. Die Basisinformationsblätter stehen Ihnen in elektronischer Form auf unserer Website unter www.helvetia.de/bib zur Verfügung. Sie erhalten diese auch von Ihrem persönlichen Berater.

Haftungsausschluss:

Aufgrund der verarbeiteten Daten und der Häufigkeit von Veränderungen kann für deren Richtigkeit, Allgemeingültigkeit, jederzeitige Aktualität und/oder Vollständigkeit keine Gewähr oder Haftung übernommen werden.

Ausführliche Informationen zu den einzelnen Fonds erhalten Sie bei der jeweiligen Kapitalanlagegesellschaft.

Helvetia schweizerische Lebensversicherungs-AG

Weißadlergasse 2, 60311 Frankfurt am Main

T 069 1332-0, F 069 1332-896

www.helvetia.de, www.blog.helvetia.de

www.facebook.com/helvetia.versicherungen.deutschland



einfach. klar. helvetia 
Ihre Schweizer Versicherung