

























Fondsname	Thema	ISIN	Wahrung	Wertentwicklung*					Volatilitat 3 Jahre	Auflegung	SRI
				Lfd. Jahr	1 Jahr p.a.	3 Jahre p.a.	5 Jahre p.a.	10 Jahre p.a.			
Aktienfonds Asien/Pazifik											
CT (Lux) Asia Equities Fund 1U USD acc	Asien	 LU1864951790	USD	-4,60%	-12,06%	-14,25%	0,82%	2,68%	21,27%	30.03.1998	5
DWS ESG Top Asien LC	Asien	 DE0009769760	EUR	-0,71%	-0,69%	-4,66%	4,47%	6,14%	13,76%	26.04.1996	4
Fidelity Sustainable Asia Equity Fund A-USD	Asien	 LU0048597586	USD	-5,47%	-14,21%	-11,81%	1,81%	3,11%	18,44%	01.10.1990	4
Schroder ISF Greater China A USD Acc	China Asien	LU0140636845	USD	-6,99%	-25,21%	-17,52%	0,85%	4,31%	24,13%	12.05.1997	5
Vontobel Fund - Asia Pacific Equity B-USD	Asien	 LU0084408755	USD	-3,92%	-14,41%	-14,77%	-2,10%	1,72%	16,50%	25.02.1998	4
Aktienfonds Deutschland											
DWS Deutschland LC	Deutschland	 DE0008490962	EUR	-2,88%	1,75%	0,46%	4,89%	4,23%	21,35%	20.10.1993	5
Fidelity Funds - Germany Fund A Acc (EUR)	Deutschland	 LU0261948227	EUR	-1,41%	3,11%	1,08%	5,34%	4,52%	17,40%	25.09.2006	5
Aktienfonds Europa											
BlackRock - European Special Situations Fund A2 EUR		 LU0154234636	EUR	-3,29%	5,42%	1,79%	8,97%	6,98%	19,17%	14.10.2002	4
Carmignac Portfolio Grande Europe A EUR acc		 LU0099161993	EUR	-0,72%	5,75%	2,88%	10,32%	6,50%	17,95%	01.07.1999	4
Fidelity Funds - European Growth Fund A (EUR)		 LU0048578792	EUR	-0,17%	7,21%	4,88%	5,15%	4,76%	13,76%	01.10.1990	4
Jupiter European Growth L EUR Acc		 LU0260085492	EUR	-2,87%	6,53%	2,99%	7,00%	7,88%	18,24%	17.08.2001	4
Aktienfonds Nordamerika											
AB American Growth Portfolio A USD	Technologie USA	 LU0079474960	USD	1,67%	30,10%	7,44%	15,53%	13,49%	21,50%	06.01.1997	5
CT (Lux) American Fund 1U USD Acc	USA	LU1868836591	USD	-0,35%	14,23%	5,48%	12,25%	-	18,70%	16.10.2018	5
Fidelity Funds - America Fund A (USD)	USA	 LU0048573561	USD	-1,59%	5,16%	7,88%	7,33%	6,95%	15,32%	01.10.1990	4
Vontobel Fund - US Equity B USD	USA	 LU0035765741	USD	0,22%	20,81%	6,96%	12,11%	10,76%	16,52%	21.11.1991	5









 Nachhaltige Investmentfonds gema Artikel 8 oder Artikel 9 EU-Offenlegungsverordnung

* Angaben in Prozent auf EUR-Basis.

Fondsname	Thema	ISIN	Währung	Wertentwicklung*					Volatilität 3 Jahre	Auflegung	SRI
				Lfd. Jahr	1 Jahr p.a.	3 Jahre p.a.	5 Jahre p.a.	10 Jahre p.a.			
Aktienfonds Schweiz											
Fidelity Funds - Switzerland Fund A (CHF)	Schweiz	 LU0054754816	CHF	-1,40%	-4,91%	-1,56%	4,23%	3,18%	14,97%	13.02.1995	4
Aktienfonds Welt											
AB Sustainable Global Thematic Portfolio A USD		 LU0069063385	USD	-2,05%	6,49%	-1,34%	10,71%	7,93%	19,49%	01.12.2010	5
Amundi Funds Global Ecology ESG - A EUR (C)		 LU1883318740	EUR	1,89%	5,99%	4,19%	9,43%	5,88%	11,99%	30.03.2007	4
Carmignac Investissement A EUR Acc	Vermögensverwaltend	 FR0010148981	EUR	0,86%	13,37%	0,23%	10,18%	5,64%	16,29%	26.01.1989	4
CT (Lux) Global Select Fund 1U USD acc		 LU1864957219	USD	-0,27%	19,63%	2,10%	10,23%	7,76%	16,79%	30.03.1998	4
DWS ESG Akkumula LC		 DE0008474024	EUR	1,11%	17,34%	9,20%	12,24%	10,58%	12,98%	03.07.1961	4
DWS Vermögensbildungsfonds I LD		 DE0008476524	EUR	1,17%	16,93%	9,60%	12,47%	10,54%	13,31%	01.12.1970	4
M&G (Lux) Global Themes Fund EUR A Acc	Konsum	 LU1670628491	EUR	-0,94%	2,51%	6,58%	-	-	12,98%	18.03.2019	4
Templeton Growth (Euro) Fund A (acc) EUR		 LU0114760746	EUR	-0,63%	9,90%	5,14%	4,43%	3,87%	13,44%	09.08.2000	4
terrAssisi Aktien I AMI P (a)	Spezialthema	 DE0009847343	EUR	0,89%	17,11%	10,81%	13,37%	10,41%	13,75%	19.10.2000	4
Anlagestrategien Welt											
BlueLane	Vermögensverwaltend	-	EUR	-0,61%	0,33%	-2,54%	4,58%	5,29%	9,30%	01.10.2008	-
MainLane	Vermögensverwaltend	-	EUR	-0,45%	6,42%	3,23%	6,03%	4,87%	11,95%	01.07.2003	-
SafeLane	Vermögensverwaltend	-	EUR	-0,68%	1,64%	-3,24%	-0,50%	0,27%	4,21%	01.07.2003	-
SevenLane	Vermögensverwaltend	-	EUR	-0,56%	4,84%	-2,88%	2,86%	4,20%	9,49%	01.10.2008	-
SpeedLane	Vermögensverwaltend	-	EUR	-0,84%	6,46%	2,23%	7,35%	5,74%	12,33%	01.07.2003	-
Mischfonds/Multi-Asset-Fonds Welt											
BlackRock Strategic Funds - Managed Index Portfolios - Growth A2RF EUR	ETF	 LU1241524880	EUR	-0,41%	7,34%	1,69%	6,22%	-	11,95%	03.06.2015	4

 Nachhaltige Investmentfonds gemäß Artikel 8 oder Artikel 9 EU-Offenlegungsverordnung

* Angaben in Prozent auf EUR-Basis.

Fondsname	Thema	ISIN	Wahrung	Wertentwicklung*					Volatilitat 3 Jahre	Auflegung	SRI
				Lfd. Jahr	1 Jahr p.a.	3 Jahre p.a.	5 Jahre p.a.	10 Jahre p.a.			
Mischfonds/Multi-Asset-Fonds Welt											
Carmignac Patrimoine A EUR Acc	Vermogensverwaltend	 FR0010135103	EUR	-0,69%	-1,80%	-3,07%	2,46%	1,25%	6,55%	06.11.1989	3
Ethna-AKTIV (A)	Vermogensverwaltend	 LU0136412771	EUR	0,54%	7,48%	1,57%	3,29%	1,72%	4,93%	15.02.2002	3
Flossbach von Storch - Multiple Opportunities - R	Vermogensverwaltend	 LU0323578657	EUR	0,15%	5,31%	2,21%	5,46%	5,57%	10,80%	23.10.2007	3
Swisscanto (LU) Portfolio Fund Sustainable Balanced (EUR) AT		 LU0208341536	EUR	-0,37%	4,90%	-0,18%	4,63%	4,04%	7,81%	04.03.2005	3
Renten-/Geldmarktfonds Welt											
Carmignac Securite AW EUR Acc		 FR0010149120	EUR	0,01%	3,21%	-0,23%	0,99%	0,64%	1,97%	26.01.1989	2
Fidelity Funds - US Dollar Bond Fund A Acc (USD)		 LU0261947682	USD	-1,22%	1,68%	-3,56%	1,72%	2,07%	6,26%	25.09.2006	3
Jupiter Dynamic Bond L EUR Acc		LU0853555380	EUR	-0,26%	2,35%	-3,74%	-0,04%	0,81%	5,19%	07.03.2013	2
Templeton Global Bond Fund A (Mdis) USD		 LU0029871042	USD	-3,29%	-3,81%	-3,76%	-3,18%	-1,03%	7,40%	28.02.1991	3
Vontobel Fund - Sustainable Swiss Franc Bond B-CHF		 LU0035738771	CHF	-0,33%	2,00%	-2,73%	-1,40%	-0,36%	3,49%	25.10.1991	2

 Nachhaltige Investmentfonds gema Artikel 8 oder Artikel 9 EU-Offenlegungsverordnung

* Angaben in Prozent auf EUR-Basis.

Rechtlicher Hinweis:

Zu dieser Rentenversicherung gibt es Basisinformationsblätter gemäß der Verordnung (EU) Nr. 1286/2014. Die Basisinformationsblätter stehen Ihnen in elektronischer Form auf unserer Website unter www.helvetia.de/bib zur Verfügung. Sie erhalten diese auch von Ihrem persönlichen Berater.

Haftungsausschluss:

Aufgrund der verarbeiteten Daten und der Häufigkeit von Veränderungen kann für deren Richtigkeit, Allgemeingültigkeit, jederzeitige Aktualität und/oder Vollständigkeit keine Gewähr oder Haftung übernommen werden.

Ausführliche Informationen zu den einzelnen Fonds erhalten Sie bei der jeweiligen Kapitalanlagegesellschaft.

Helvetia schweizerische Lebensversicherungs-AG

Weißadlergasse 2, 60311 Frankfurt am Main

T 069 1332-0, F 069 1332-896

www.helvetia.de, www.blog.helvetia.de

www.facebook.com/helvetia.versicherungen.deutschland



einfach. klar. helvetia 
Ihre Schweizer Versicherung