























Fondsname	Thema	ISIN	Währung	Wertentwicklung*					Volatilität 3 Jahre	Auflegung	SRRI
				Lfd. Jahr	1 Jahr p.a.	3 Jahre p.a.	5 Jahre p.a.	10 Jahre p.a.			
Aktienfonds Asien/Pazifik											
DWS ESG Top Asien LC	Asien	 DE0009769760	EUR	-14,90%	-15,49%	1,96%	1,97%	6,23%	16,11%	26.04.1996	6
Fidelity Funds - Sustainable Asia Equity Fund A-USD	Asien	 LU0048597586	USD	-16,76%	-16,83%	2,21%	2,57%	4,45%	21,89%	01.10.1990	6
Schroder ISF Greater China A USD Acc	China Asien	LU0140636845	USD	-21,82%	-22,82%	3,96%	3,49%	7,40%	26,10%	12.05.1997	6
Threadneedle (Lux) Asia Equities 1U USD	Asien	 LU1864951790	USD	-23,47%	-24,08%	-0,42%	0,06%	4,05%	28,57%	30.03.1998	6
Vontobel Fund - Asia Pacific Equity B-USD	Asien	 LU0084408755	USD	-21,35%	-21,21%	-2,63%	-0,52%	2,59%	19,42%	25.02.1998	6
Aktienfonds Deutschland											
DWS Deutschland LC	Deutschland	 DE0008490962	EUR	-18,08%	-15,11%	-0,29%	-1,39%	6,67%	30,47%	20.10.1993	6
Fidelity Funds - Germany Fund A Acc (EUR)	Deutschland	LU0261948227	EUR	-12,80%	-8,14%	-0,45%	1,50%	7,02%	23,40%	25.09.2006	6
Aktienfonds Europa											
BlackRock Global Funds - European Special Situations Fund A2 EUR		 LU0154234636	EUR	-22,87%	-19,58%	3,19%	5,11%	8,31%	22,96%	14.10.2002	6
Carmignac Portfolio Grande Europe A EUR acc		 LU0099161993	EUR	-17,02%	-13,38%	6,38%	7,28%	6,82%	21,33%	01.07.1999	6
Fidelity Funds - European Growth Fund A (EUR)		 LU0048578792	EUR	-11,15%	-6,90%	0,44%	1,87%	5,70%	20,66%	01.10.1990	6
Jupiter European Growth L EUR Acc		 LU0260085492	EUR	-19,80%	-17,35%	2,45%	5,36%	9,04%	22,17%	17.08.2001	6
Aktienfonds Nordamerika											
AllianceBernstein AB SICAV I - American Growth Portfolio A USD	Technologie USA	 LU0079474960	USD	-24,67%	-22,03%	9,49%	11,28%	14,15%	27,08%	06.01.1997	6
Fidelity Funds - America Fund A (USD)	USA	 LU0048573561	USD	-2,37%	3,70%	8,74%	5,71%	9,53%	20,39%	01.10.1990	6
Threadneedle (Lux) American Fund 1U	USA	LU1868836591	USD	-15,46%	-12,15%	9,99%	-	-	25,76%	16.10.2018	6
Vontobel Fund - US Equity B USD	USA	 LU0035765741	USD	-13,34%	-9,40%	6,61%	8,57%	11,64%	23,90%	21.11.1991	6








 Nachhaltige Investmentfonds gemäß Artikel 8 oder Artikel 9 EU-Offenlegungsverordnung

* Angaben in Prozent auf EUR-Basis.

Fondsname	Thema	ISIN	Wahrung	Wertentwicklung*					Volatilitat 3 Jahre	Auflegung	SRRI
				Lfd. Jahr	1 Jahr p.a.	3 Jahre p.a.	5 Jahre p.a.	10 Jahre p.a.			
Aktienfonds Schweiz											
Fidelity Funds - Switzerland Fund A (CHF)	Schweiz	 LU0054754816	CHF	-19,49%	-15,39%	1,69%	2,51%	6,62%	18,59%	13.02.1995	6
Aktienfonds Welt											
AllianceBernstein AB SICAV I - Sustainable Global Thematic Portfolio A USD		 LU0069063385	USD	-23,87%	-22,29%	9,62%	8,12%	9,72%	24,89%	01.12.2010	6
Amundi Funds Global Ecology ESG - A EUR (C)		 LU1883318740	EUR	-12,72%	-9,30%	8,29%	7,60%	8,90%	17,82%	30.03.2007	6
Carmignac Investissement A EUR Acc	Vermögensverwaltend	 FR0010148981	EUR	-13,74%	-14,91%	7,28%	5,63%	5,89%	20,85%	26.01.1989	6
DWS ESG Akkumula LC		 DE0008474024	EUR	-9,10%	-4,90%	8,12%	9,11%	11,08%	17,30%	03.07.1961	5
DWS Vermögensbildungsfonds I LD		 DE0008476524	EUR	-7,90%	-3,83%	8,89%	9,41%	11,01%	17,74%	01.12.1970	5
M&G (Lux) Global Themes Fund EUR A Acc	Konsum	 LU1670628491	EUR	-3,51%	0,18%	9,91%	-	-	17,70%	18.03.2019	5
Templeton Growth (Euro) Fund A (acc) EUR		LU0114760746	EUR	-3,80%	-0,70%	1,79%	1,25%	5,46%	18,27%	09.08.2000	5
terrAssisi Aktien I AMI P (a)	Spezialthema	 DE0009847343	EUR	-10,84%	-6,62%	9,84%	9,28%	11,70%	20,93%	19.10.2000	5
Threadneedle (Lux) Global Select 1U USD		 LU1864957219	USD	-21,78%	-20,11%	3,67%	5,17%	8,48%	22,52%	30.03.1998	6
Anlagestrategien Welt											
BlueLane	Vermögensverwaltend	-	EUR	-12,14%	-11,96%	3,45%	3,63%	6,56%	13,42%	01.10.2008	-
MainLane	Vermögensverwaltend	-	EUR	-14,10%	-10,75%	3,22%	2,78%	6,09%	16,90%	01.07.2003	-
SafeLane	Vermögensverwaltend	-	EUR	-12,48%	-11,65%	-3,33%	-1,91%	0,50%	4,92%	01.07.2003	-
SevenLane	Vermögensverwaltend	-	EUR	-16,35%	-16,84%	-1,10%	0,73%	4,58%	12,78%	01.10.2008	-
SpeedLane	Vermögensverwaltend	-	EUR	-14,80%	-12,03%	4,55%	4,52%	6,56%	17,30%	01.07.2003	-
Mischfonds/Multi-Asset-Fonds Welt											
BlackRock Strategic Funds - Managed Index Portfolios - Growth A2RF EUR	ETF	 LU1241524880	EUR	-15,10%	-12,66%	3,24%	3,88%	-	15,98%	03.06.2015	5

 Nachhaltige Investmentfonds gemäß Artikel 8 oder Artikel 9 EU-Offenlegungsverordnung

* Angaben in Prozent auf EUR-Basis.

Fondsname	Thema	ISIN	Wahrung	Wertentwicklung*					Volatilitat 3 Jahre	Auflegung	SRI
				Lfd. Jahr	1 Jahr p.a.	3 Jahre p.a.	5 Jahre p.a.	10 Jahre p.a.			
Mischfonds/Multi-Asset-Fonds Welt											
Carmignac Patrimoine A EUR Acc	Vermögensverwaltend	 FR0010135103	EUR	-8,70%	-9,02%	1,21%	0,12%	1,68%	7,63%	06.11.1989	4
Ethna-AKTIV (A)	Vermögensverwaltend	 LU0136412771	EUR	-4,66%	-3,61%	0,82%	0,84%	1,84%	5,81%	15.02.2002	4
Flossbach von Storch - Multiple Opportunities - R	Vermögensverwaltend	 LU0323578657	EUR	-9,08%	-6,12%	2,29%	3,88%	6,02%	12,07%	23.10.2007	4
Swisscanto (LU) Portfolio Fund Sustainable Balanced (EUR) AT		 LU0208341536	EUR	-12,28%	-11,57%	3,13%	3,39%	4,96%	9,67%	04.03.2005	4
Renten-/Geldmarktfonds Welt											
Carmignac Securite AW EUR Acc		 FR0010149120	EUR	-4,79%	-4,71%	-0,84%	-0,45%	0,58%	2,16%	26.01.1989	3
Fidelity Funds - US Dollar Bond Fund A Acc (USD)		 LU0261947682	USD	-12,69%	-13,33%	-1,26%	1,13%	1,46%	5,73%	25.09.2006	4
Jupiter Dynamic Bond L EUR Acc		LU0853555380	EUR	-13,76%	-13,83%	-3,24%	-1,38%	-	4,79%	07.03.2013	3
Templeton Global Bond Fund A (Mdis) USD		 LU0029871042	USD	-6,97%	-5,97%	-4,79%	-3,12%	-0,92%	5,54%	28.02.1991	4
Vontobel Fund - Sustainable Swiss Franc Bond B-CHF		 LU0035738771	CHF	-8,20%	-8,91%	-3,72%	-2,11%	-0,58%	3,53%	25.10.1991	3

 Nachhaltige Investmentfonds gemäß Artikel 8 oder Artikel 9 EU-Offenlegungsverordnung

* Angaben in Prozent auf EUR-Basis.

Rechtlicher Hinweis:

Zu dieser Rentenversicherung gibt es Basisinformationsblätter gemäß der Verordnung (EU) Nr. 1286/2014. Die Basisinformationsblätter stehen Ihnen in elektronischer Form auf unserer Website unter www.helvetia.de/bib zur Verfügung. Sie erhalten diese auch von Ihrem persönlichen Berater.

Haftungsausschluss:

Aufgrund der verarbeiteten Daten und der Häufigkeit von Veränderungen kann für deren Richtigkeit, Allgemeingültigkeit, jederzeitige Aktualität und/oder Vollständigkeit keine Gewähr oder Haftung übernommen werden.

Ausführliche Informationen zu den einzelnen Fonds erhalten Sie bei der jeweiligen Kapitalanlagegesellschaft.

Helvetia schweizerische Lebensversicherungs-AG

Weißadlergasse 2, 60311 Frankfurt am Main

T 069 1332-0, F 069 1332-896

www.helvetia.de, www.blog.helvetia.de

www.facebook.com/helvetia.versicherungen.deutschland



einfach. klar. helvetia 
Ihre Schweizer Versicherung