






















Fondsname	Thema	ISIN	Wahrung	Wertentwicklung*					Volatilitat	Auflegung	SRRI
				Lfd. Jahr	1 Jahr p.a.	3 Jahre p.a.	5 Jahre p.a.	10 Jahre p.a.			
Aktienfonds Asien/Pazifik											
DWS ESG Top Asien LC	Asien	 DE0009769760	EUR	-14,60%	-13,53%	3,60%	2,44%	6,39%	15,80%	26.04.1996	6
Fidelity Funds - Sustainable Asia Equity Fund A-USD	Asien	 LU0048597586	USD	-23,78%	-24,45%	0,88%	1,32%	3,63%	21,20%	01.10.1990	6
Schroder ISF Greater China A USD Acc	China Asien	LU0140636845	USD	-29,63%	-28,42%	2,06%	1,40%	6,66%	24,22%	12.05.1997	6
Threadneedle (Lux) Asia Equities 1U USD	Asien	 LU1864951790	USD	-28,78%	-29,01%	-1,47%	-0,53%	3,56%	27,67%	30.03.1998	6
Vontobel Fund - Asia Pacific Equity B-USD	Asien	 LU0084408755	USD	-26,10%	-24,69%	-3,28%	-1,04%	2,14%	18,73%	25.02.1998	6
Aktienfonds Deutschland											
DWS Deutschland LC	Deutschland	 DE0008490962	EUR	-31,37%	-25,51%	-2,83%	-4,82%	5,18%	30,05%	20.10.1993	6
Fidelity Funds - Germany Fund A Acc (EUR)	Deutschland	LU0261948227	EUR	-23,31%	-20,73%	-1,78%	-0,48%	6,15%	23,19%	25.09.2006	6
Aktienfonds Europa											
BlackRock Global Funds - European Special Situations Fund A2 EUR		 LU0154234636	EUR	-29,16%	-22,08%	2,87%	3,09%	7,67%	22,63%	14.10.2002	6
Carmignac Portfolio Grande Europe A EUR acc		 LU0099161993	EUR	-24,90%	-18,92%	5,66%	4,75%	5,84%	20,96%	01.07.1999	6
Fidelity Funds - European Growth Fund A (EUR)		 LU0048578792	EUR	-19,75%	-14,63%	-0,58%	-0,17%	4,76%	20,62%	01.10.1990	6
Jupiter European Growth L EUR Acc		 LU0260085492	EUR	-26,06%	-19,41%	1,63%	3,85%	8,21%	21,74%	17.08.2001	6
Aktienfonds Nordamerika											
AllianceBernstein AB SICAV I - American Growth Portfolio A USD	Technologie USA	 LU0079474960	USD	-28,80%	-21,41%	9,72%	11,16%	13,27%	26,22%	06.01.1997	6
Fidelity Funds - America Fund A (USD)	USA	 LU0048573561	USD	-8,91%	-1,58%	7,29%	4,69%	8,53%	20,23%	01.10.1990	6
Threadneedle (Lux) American Fund 1U	USA	LU1868836591	USD	-20,78%	-13,91%	9,59%	-	-	25,15%	16.10.2018	6
Vontobel Fund - US Equity B USD	USA	 LU0035765741	USD	-19,63%	-12,97%	5,25%	7,98%	10,53%	23,26%	21.11.1991	6









 Nachhaltige Investmentfonds gema Artikel 8 oder Artikel 9 EU-Offenlegungsverordnung

* Angaben in Prozent auf EUR-Basis.

Fondsname	Thema	ISIN	Währung	Wertentwicklung*					Volatilität 3 Jahre	Auflegung	SRRI
				Lfd. Jahr	1 Jahr p.a.	3 Jahre p.a.	5 Jahre p.a.	10 Jahre p.a.			
Aktienfonds Schweiz											
Fidelity Funds - Switzerland Fund A (CHF)	Schweiz	 LU0054754816	CHF	-25,47%	-19,03%	1,16%	1,24%	6,08%	18,31%	13.02.1995	6
Aktienfonds Welt											
AllianceBernstein AB SICAV I - Sustainable Global Thematic Portfolio A USD		 LU0069063385	USD	-31,21%	-25,43%	8,02%	6,67%	8,48%	24,05%	01.12.2010	6
Amundi Funds Global Ecology ESG - A EUR (C)		 LU1883318740	EUR	-15,04%	-6,82%	8,53%	7,15%	8,70%	17,69%	30.03.2007	6
Carmignac Investissement A EUR Acc	Vermögensverwaltend	 FR0010148981	EUR	-16,50%	-18,44%	7,63%	4,06%	5,51%	20,57%	26.01.1989	6
DWS ESG Akkumula LC		 DE0008474024	EUR	-11,25%	-1,77%	9,69%	8,85%	10,67%	17,06%	03.07.1961	5
DWS Vermögensbildungsfonds I LD		 DE0008476524	EUR	-10,01%	-0,39%	10,53%	9,13%	10,58%	17,53%	01.12.1970	5
M&G (Lux) Global Themes Fund EUR A Acc	Konsum	 LU1670628491	EUR	-9,05%	-0,46%	9,38%	-	-	17,37%	18.03.2019	5
Templeton Growth (Euro) Fund A (acc) EUR		LU0114760746	EUR	-8,64%	-6,45%	1,79%	0,18%	4,96%	18,11%	09.08.2000	5
terrAssisi Aktien I AMI P (a)	Spezialthema	 DE0009847343	EUR	-16,37%	-4,53%	10,31%	8,17%	11,33%	20,68%	19.10.2000	5
Threadneedle (Lux) Global Select 1U USD		 LU1864957219	USD	-27,16%	-23,69%	3,11%	4,62%	7,69%	21,85%	30.03.1998	6
Anlagestrategien Welt											
BlueLane	Vermögensverwaltend	-	EUR	-15,93%	-13,09%	2,74%	3,03%	5,95%	13,33%	01.10.2008	-
MainLane	Vermögensverwaltend	-	EUR	-21,80%	-17,54%	1,27%	1,23%	5,19%	16,57%	01.07.2003	-
Safelane	Vermögensverwaltend	-	EUR	-13,84%	-13,68%	-4,01%	-2,10%	0,42%	4,78%	01.07.2003	-
SevenLane	Vermögensverwaltend	-	EUR	-17,67%	-17,09%	-0,79%	0,99%	4,50%	12,75%	01.10.2008	-
SpeedLane	Vermögensverwaltend	-	EUR	-20,99%	-16,65%	3,29%	3,46%	5,83%	16,93%	01.07.2003	-
Mischfonds/Multi-Asset-Fonds Welt											
BlackRock Strategic Funds - Managed Index Portfolios - Growth A2RF EUR	ETF	LU1241524880	EUR	-17,64%	-11,46%	3,56%	3,72%	-	15,67%	03.06.2015	5

 Nachhaltige Investmentfonds gemäß Artikel 8 oder Artikel 9 EU-Offenlegungsverordnung

* Angaben in Prozent auf EUR-Basis.

Fondsname	Thema	ISIN	Währung	Wertentwicklung*					Volatilität 3 Jahre	Auflegung	SRI
				Lfd. Jahr	1 Jahr p.a.	3 Jahre p.a.	5 Jahre p.a.	10 Jahre p.a.			
Mischfonds/Multi-Asset-Fonds Welt											
Carmignac Patrimoine A EUR Acc	Vermögensverwaltend	 FR0010135103	EUR	-13,28%	-14,90%	-0,01%	-1,35%	1,13%	7,34%	06.11.1989	4
Ethna-AKTIV (A)	Vermögensverwaltend	 LU0136412771	EUR	-4,10%	-0,37%	1,25%	1,12%	2,01%	5,79%	15.02.2002	4
Flossbach von Storch - Multiple Opportunities - R	Vermögensverwaltend	 LU0323578657	EUR	-10,55%	-5,62%	2,86%	3,74%	5,88%	11,55%	23.10.2007	4
Swisscanto (LU) Portfolio Fund Sustainable Balanced (EUR) AT		 LU0208341536	EUR	-14,48%	-11,03%	2,86%	2,91%	4,75%	9,43%	04.03.2005	4
Renten-/Geldmarktfonds Welt											
Carmignac Securite AW EUR Acc		 FR0010149120	EUR	-6,86%	-7,29%	-1,59%	-0,87%	0,41%	2,08%	26.01.1989	3
Fidelity Funds - US Dollar Bond Fund A Acc (USD)		 LU0261947682	USD	-15,55%	-15,19%	-2,58%	0,52%	1,24%	5,54%	25.09.2006	4
Jupiter Dynamic Bond L EUR Acc		LU0853555380	EUR	-17,37%	-17,37%	-4,95%	-2,15%	-	4,47%	07.03.2013	3
Templeton Global Bond Fund A (Mdis) USD		 LU0029871042	USD	-10,71%	-11,20%	-6,35%	-3,94%	-1,12%	4,94%	28.02.1991	4
Vontobel Fund - Sustainable Swiss Franc Bond B-CHF		 LU0035738771	CHF	-10,02%	-10,57%	-4,65%	-2,48%	-0,76%	3,37%	25.10.1991	3

 Nachhaltige Investmentfonds gemäß Artikel 8 oder Artikel 9 EU-Offenlegungsverordnung

* Angaben in Prozent auf EUR-Basis.

Rechtlicher Hinweis:

Zu dieser Rentenversicherung gibt es Basisinformationsblätter gemäß der Verordnung (EU) Nr. 1286/2014. Die Basisinformationsblätter stehen Ihnen in elektronischer Form auf unserer Website unter www.helvetia.de/bib zur Verfügung. Sie erhalten diese auch von Ihrem persönlichen Berater.

Haftungsausschluss:

Aufgrund der verarbeiteten Daten und der Häufigkeit von Veränderungen kann für deren Richtigkeit, Allgemeingültigkeit, jederzeitige Aktualität und/oder Vollständigkeit keine Gewähr oder Haftung übernommen werden.

Ausführliche Informationen zu den einzelnen Fonds erhalten Sie bei der jeweiligen Kapitalanlagegesellschaft.

Helvetia schweizerische Lebensversicherungs-AG

Weißadlergasse 2, 60311 Frankfurt am Main

T 069 1332-0, F 069 1332-896

www.helvetia.de, www.blog.helvetia.de

www.facebook.com/helvetia.versicherungen.deutschland



einfach. klar. helvetia 
Ihre Schweizer Versicherung