

















Fondsname	Thema	ISIN	Währung	Wertentwicklung*					Volatilität 3 Jahre	Auflegung	SRI
				Lfd. Jahr	1 Jahr p.a.	3 Jahre p.a.	5 Jahre p.a.	10 Jahre p.a.			
<b>Aktienfonds Asien/Pazifik</b>											
DWS ESG Top Asien LC	Asien	 DE0009769760	EUR	-1,83%	-4,24%	7,33%	6,59%	7,85%	15,37%	26.04.1996	6
Fidelity Funds - Sustainable Asia Equity Fund A-USD	Asien	 LU0048597586	USD	-7,29%	-16,85%	5,86%	8,89%	6,14%	20,47%	01.10.1990	6
Schroder ISF Greater China A USD Acc	China   Asien	LU0140636845	USD	-11,84%	-21,59%	7,58%	10,66%	8,86%	22,94%	12.05.1997	6
Threadneedle (Lux) Asia Equities 1U USD	Asien	 LU1864951790	USD	-7,66%	-17,94%	6,93%	8,28%	6,44%	26,55%	30.03.1998	6
Vontobel Fund - Asia Pacific Equity B-USD	Asien	LU0084408755	USD	-9,88%	-19,71%	1,34%	5,23%	5,01%	17,64%	25.02.1998	6
<b>Aktienfonds Deutschland</b>											
DWS Deutschland LC	Deutschland	 DE0008490962	EUR	-14,92%	-9,76%	3,09%	1,20%	8,19%	28,11%	20.10.1993	6
Fidelity Funds - Germany Fund A Acc (EUR)	Deutschland	LU0261948227	EUR	-6,35%	-3,83%	5,33%	4,89%	9,29%	22,09%	25.09.2006	6
<b>Aktienfonds Europa</b>											
BlackRock Global Funds - European Special Situations A2 EUR		LU0154234636	EUR	-12,94%	5,59%	11,16%	9,12%	10,77%	20,95%	14.10.2002	6
Fidelity Funds - European Growth Fund A (EUR)		 LU0048578792	EUR	-6,88%	3,11%	2,75%	3,12%	6,82%	20,05%	01.10.1990	6
Jupiter European Growth L EUR Acc		LU0260085492	EUR	-13,02%	5,37%	9,06%	8,93%	11,45%	19,71%	17.08.2001	6
<b>Aktienfonds Nordamerika</b>											
AllianceBernstein AB SICAV I - American Growth Portfolio A USD	Technologie   USA	 LU0079474960	USD	-11,36%	9,91%	19,11%	19,01%	15,99%	23,63%	06.01.1997	6
Fidelity Funds - America Fund A (USD)	USA	 LU0048573561	USD	5,22%	16,59%	11,25%	8,51%	10,75%	18,98%	01.10.1990	6
Threadneedle (Lux) American Fund 1U	USA	LU1868836591	USD	-6,14%	8,29%	17,51%	-	-	23,57%	16.10.2018	6
Vontobel Fund - US Equity B USD	USA	LU0035765741	USD	-4,46%	8,46%	14,19%	13,75%	13,02%	21,63%	21.11.1991	6






 Nachhaltige Investmentfonds gemäß Artikel 8 oder Artikel 9 EU-Offenlegungsverordnung

\* Angaben in Prozent auf EUR-Basis.

Fondsname	Thema	ISIN	Währung	Wertentwicklung*					Volatilität 3 Jahre	Auflegung	SRI
				Lfd. Jahr	1 Jahr p.a.	3 Jahre p.a.	5 Jahre p.a.	10 Jahre p.a.			
<b>Aktienfonds Schweiz</b>											
Fidelity Funds - Switzerland Fund A (CHF)	Schweiz	 LU0054754816	CHF	-8,63%	4,43%	9,09%	7,98%	8,82%	17,29%	13.02.1995	6
<b>Aktienfonds Welt</b>											
Carmignac Investissement A EUR Acc	Vermögensverwaltend	 FR0010148981	EUR	-7,24%	-8,81%	11,28%	6,96%	6,67%	19,44%	26.01.1989	6
DWS Akkumula LC		 DE0008474024	EUR	-3,01%	13,96%	14,27%	10,97%	12,04%	15,94%	03.07.1961	5
DWS Vermögensbildungsfonds I LD		 DE0008476524	EUR	-2,55%	14,85%	14,40%	11,14%	11,83%	16,35%	01.12.1970	5
M&G (Lux) Global Themes Fund EUR A acc	Konsum	 LU1670628491	EUR	-0,23%	13,99%	15,06%	-	-	16,27%	18.03.2019	5
Templeton Growth (Euro) Fund Class A (acc)		LU0114760746	EUR	0,88%	3,58%	3,79%	1,70%	6,83%	17,14%	09.08.2000	5
terrAssisi Aktien I AMI P (a)	Spezialthema	 DE0009847343	EUR	-6,02%	17,28%	14,96%	11,33%	13,15%	19,93%	19.10.2000	5
Threadneedle (Lux) Global Select 1U USD		 LU1864957219	USD	-8,73%	-0,33%	12,53%	12,40%	10,04%	20,19%	30.03.1998	6
<b>Anlagestrategien Welt</b>											
BlueLane	Vermögensverwaltend	-	EUR	-5,99%	0,71%	7,96%	5,31%	7,50%	12,71%	01.10.2008	-
MainLane	Vermögensverwaltend	-	EUR	-7,26%	5,19%	7,69%	5,00%	7,52%	15,68%	01.07.2003	-
SafeLane	Vermögensverwaltend	-	EUR	-4,30%	-2,51%	0,49%	-0,11%	1,82%	4,36%	01.07.2003	-
SevenLane	Vermögensverwaltend	-	EUR	-9,24%	-4,14%	3,74%	3,32%	5,66%	12,50%	01.10.2008	-
SpeedLane	Vermögensverwaltend	-	EUR	-6,98%	5,24%	10,16%	7,15%	7,99%	15,94%	01.07.2003	-
<b>Mischfonds/Multi-Asset-Fonds Welt</b>											
BlackRock Strategic Funds - BlackRock Managed Index Portfolio Growth A2 EUR	ETF	LU1241524880	EUR	-5,46%	6,78%	9,33%	7,30%	-	14,59%	03.06.2015	5
Carmignac Patrimoine A EUR Acc	Vermögensverwaltend	 FR0010135103	EUR	-6,30%	-8,62%	3,19%	0,22%	2,15%	7,27%	06.11.1989	4
Ethna-AKTIV (A)	Vermögensverwaltend	 LU0136412771	EUR	-4,89%	-0,51%	2,35%	1,32%	2,43%	5,80%	15.02.2002	4

 Nachhaltige Investmentfonds gemäß Artikel 8 oder Artikel 9 EU-Offenlegungsverordnung

\* Angaben in Prozent auf EUR-Basis.

Fondsname	Thema	ISIN	Wahrung	Wertentwicklung*					Volatilitat 3 Jahre	Auflegung	SRI
				Lfd. Jahr	1 Jahr p.a.	3 Jahre p.a.	5 Jahre p.a.	10 Jahre p.a.			
<b>Mischfonds/Multi-Asset-Fonds Welt</b>											
Flossbach von Storch SICAV - Multiple Opportunities R	Vermogensverwaltend	 LU0323578657	EUR	-0,64%	7,63%	7,45%	6,08%	7,43%	9,54%	23.10.2007	4
Swisscanto (LU) Portfolio Fund Sustainable Balanced (EUR) AT		 LU0208341536	EUR	-4,58%	2,22%	7,37%	5,64%	6,26%	8,52%	04.03.2005	4
<b>Renten-/Geldmarktfonds Welt</b>											
Carmignac Securite A EUR acc		 FR0010149120	EUR	-4,36%	-4,49%	0,20%	-0,40%	0,87%	1,98%	26.01.1989	2
Fidelity Funds - US Dollar Bond Fund A Acc (USD)		 LU0261947682	USD	-6,63%	-3,83%	3,21%	2,91%	2,76%	4,88%	25.09.2006	3
Jupiter Dynamic Bond L EUR Acc		LU0853555380	EUR	-5,66%	-3,54%	1,05%	0,49%	-	3,84%	07.03.2013	3
Templeton Global Bond Fund Class A (Mdis) USD		 LU0029871042	USD	2,35%	-0,75%	-2,92%	-1,28%	0,67%	4,15%	28.02.1991	4
Vontobel Fund - Sustainable Swiss Franc Bond B-CHF		LU0035738771	CHF	-4,24%	-5,70%	-2,11%	-1,37%	0,10%	2,60%	25.10.1991	3

 Nachhaltige Investmentfonds gema Artikel 8 oder Artikel 9 EU-Offenlegungsverordnung

\* Angaben in Prozent auf EUR-Basis.

**einfach. klar. helvetia**   
Ihre Schweizer Versicherung

**Rechtlicher Hinweis:**

Zu dieser Rentenversicherung gibt es Basisinformationsblätter gemäß der Verordnung (EU) Nr. 1286/2014. Die Basisinformationsblätter stehen Ihnen in elektronischer Form auf unserer Website unter [www.helvetia.de/bib](http://www.helvetia.de/bib) zur Verfügung. Sie erhalten diese auch von Ihrem persönlichen Berater.

**Haftungsausschluss:**

Aufgrund der verarbeiteten Daten und der Häufigkeit von Veränderungen kann für deren Richtigkeit, Allgemeingültigkeit, jederzeitige Aktualität und/oder Vollständigkeit keine Gewähr oder Haftung übernommen werden.

Ausführliche Informationen zu den einzelnen Fonds erhalten Sie bei der jeweiligen Kapitalanlagegesellschaft.

**Helvetia schweizerische Lebensversicherungs-AG**

Weißadlergasse 2, 60311 Frankfurt am Main

T 069 1332-0, F 069 1332-896

[www.helvetia.de](http://www.helvetia.de), [www.blog.helvetia.de](http://www.blog.helvetia.de)

[www.facebook.com/helvetia.versicherungen.deutschland](https://www.facebook.com/helvetia.versicherungen.deutschland)



**einfach. klar. helvetia**   
Ihre Schweizer Versicherung