











Fondsname	Thema	ISIN	Wahrung	Wertentwicklung*					Volatilitat 3 Jahre	Auflegung	SRRI
				Lfd. Jahr	1 Jahr p.a.	3 Jahre p.a.	5 Jahre p.a.	10 Jahre p.a.			
Aktienfonds Asien/Pazifik											
DWS ESG Top Asien LC	Asien	 DE0009769760	EUR	5,10%	8,84%	11,03%	9,17%	9,08%	15,06%	26.04.1996	6
Fidelity Funds - Sustainable Asia Equity Fund A-USD	Asien	 LU0048597586	USD	-3,51%	1,06%	12,44%	12,87%	7,60%	19,56%	01.10.1990	6
Schroder ISF Greater China A USD Acc	China Asien	LU0140636845	USD	-5,86%	-0,57%	16,44%	15,89%	11,36%	21,29%	12.05.1997	6
Threadneedle (Lux) Asia Equities 1U USD	Asien	LU1864951790	USD	-4,26%	-0,52%	14,25%	12,50%	8,12%	25,73%	30.03.1998	6
Vontobel Fund - Asia Pacific Equity B-USD	Asien	LU0084408755	USD	-7,27%	-3,59%	8,57%	9,63%	6,79%	16,49%	25.02.1998	5
Aktienfonds Deutschland											
DWS Deutschland LC	Deutschland	DE0008490962	EUR	11,04%	18,06%	8,53%	7,37%	11,10%	26,60%	20.10.1993	6
Fidelity Funds - Germany Fund A Acc (EUR)	Deutschland	LU0261948227	EUR	6,38%	8,09%	8,07%	8,55%	10,49%	20,89%	25.09.2006	6
Aktienfonds Europa											
BlackRock Global Funds - European Special Situations A2 EUR		LU0154234636	EUR	20,54%	24,60%	19,26%	14,04%	13,32%	19,16%	14.10.2002	6
Fidelity Funds - European Growth Fund A (EUR)		 LU0048578792	EUR	14,46%	15,99%	6,25%	5,71%	8,23%	19,61%	01.10.1990	6
Jupiter European Growth L EUR Acc		LU0260085492	EUR	21,75%	25,23%	14,84%	14,52%	14,46%	18,55%	17.08.2001	6
Aktienfonds Nordamerika											
AllianceBernstein AB SICAV I - American Growth Portfolio A USD	Technologie USA	 LU0079474960	USD	21,16%	25,04%	24,91%	23,33%	18,49%	22,84%	06.01.1997	6
Fidelity Funds - America Fund A (USD)	USA	LU0048573561	USD	16,96%	18,60%	6,60%	6,90%	10,77%	18,70%	01.10.1990	6
Threadneedle (Lux) American Fund 1U	USA	LU1868836591	USD	20,44%	23,29%	20,06%	-	-	23,31%	16.10.2018	6
Vontobel Fund - US Equity B USD	USA	LU0035765741	USD	12,56%	16,48%	15,41%	15,83%	14,49%	21,50%	21.11.1991	6





 Nachhaltige Investmentfonds gema Artikel 8 oder Artikel 9 EU-Offenlegungsverordnung

* Angaben in Prozent auf EUR-Basis.

Fondsname	Thema	ISIN	Währung	Wertentwicklung*					Volatilität 3 Jahre	Auflegung	SRRI
				Lfd. Jahr	1 Jahr p.a.	3 Jahre p.a.	5 Jahre p.a.	10 Jahre p.a.			
Aktienfonds Schweiz											
Fidelity Funds - Switzerland Fund A (CHF)	Schweiz	LU0054754816	CHF	15,94%	18,38%	12,96%	11,45%	10,27%	16,48%	13.02.1995	6
Aktienfonds Welt											
Carmignac Investissement A EUR Acc	Vermögensverwaltend	 FR0010148981	EUR	5,40%	9,82%	17,39%	10,20%	8,20%	18,72%	26.01.1989	6
DWS Akkumula LC		DE0008474024	EUR	23,41%	24,45%	15,59%	12,49%	12,98%	15,71%	03.07.1961	5
DWS Vermögensbildungsfonds I LD		DE0008476524	EUR	23,48%	24,66%	15,60%	12,74%	12,64%	16,10%	01.12.1970	5
M&G (Lux) Global Themes Fund EUR A acc	Konsum	 LU1670628491	EUR	24,44%	26,35%	-	-	-	-	18.03.2019	5
Templeton Growth (Euro) Fund Class A (acc)		LU0114760746	EUR	8,13%	9,86%	2,40%	2,42%	7,42%	17,01%	09.08.2000	5
terrAssisi Aktien I AMI P (a)	Spezialthema	 DE0009847343	EUR	28,99%	30,72%	18,29%	13,49%	14,75%	19,68%	19.10.2000	5
Threadneedle (Lux) Global Select 1U USD		LU1864957219	USD	10,66%	14,34%	17,87%	16,17%	12,04%	19,73%	30.03.1998	6
Anlagestrategien Welt											
BlueLane	Vermögensverwaltend	 -	EUR	10,53%	14,12%	11,99%	8,00%	8,97%	12,38%	01.10.2008	-
MainLane	Vermögensverwaltend	-	EUR	17,75%	21,43%	10,84%	7,35%	9,10%	15,28%	01.07.2003	-
SafeLane	Vermögensverwaltend	-	EUR	1,27%	2,27%	2,88%	1,08%	2,62%	4,22%	01.07.2003	-
SevenLane	Vermögensverwaltend	-	EUR	8,07%	9,92%	9,39%	7,21%	7,71%	11,85%	01.10.2008	-
SpeedLane	Vermögensverwaltend	-	EUR	16,85%	20,33%	13,80%	9,72%	9,52%	15,58%	01.07.2003	-
Mischfonds/Multi-Asset-Fonds Welt											
BlackRock Strategic Funds - BlackRock Managed Index Portfolio Growth A2 EUR	ETF	LU1241524880	EUR	14,98%	17,35%	11,71%	9,30%	-	14,14%	03.06.2015	5
Carmignac Patrimoine A EUR Acc	Vermögensverwaltend	 FR0010135103	EUR	-0,53%	1,24%	6,78%	2,30%	3,29%	6,96%	06.11.1989	4
Ethna-AKTIV (A)	Vermögensverwaltend	 LU0136412771	EUR	3,98%	5,70%	4,76%	2,91%	3,40%	5,64%	15.02.2002	4

 Nachhaltige Investmentfonds gemäß Artikel 8 oder Artikel 9 EU-Offenlegungsverordnung

* Angaben in Prozent auf EUR-Basis.

Fondsname	Thema	ISIN	Wahrung	Wertentwicklung*					Volatilitat 3 Jahre	Auflegung	SRI
				Lfd. Jahr	1 Jahr p.a.	3 Jahre p.a.	5 Jahre p.a.	10 Jahre p.a.			
Mischfonds/Multi-Asset-Fonds Welt											
Flossbach von Storch SICAV - Multiple Opportunities R	Vermogensverwaltend	LU0323578657	EUR	7,73%	8,94%	8,47%	7,15%	8,12%	9,07%	23.10.2007	4
Swisscanto (LU) Portfolio Fund Sustainable Balanced (EUR) AT	 Vermogensverwaltend	LU0208341536	EUR	10,88%	13,00%	10,23%	7,60%	7,35%	8,29%	04.03.2005	4
Renten-/Geldmarktfonds Welt											
Carmignac Securite A EUR acc	 Vermogensverwaltend	FR0010149120	EUR	0,14%	0,38%	1,81%	0,53%	1,60%	1,65%	26.01.1989	2
Fidelity Funds - US Dollar Bond Fund A Acc (USD)	 Vermogensverwaltend	LU0261947682	USD	-0,68%	-0,37%	7,54%	4,79%	3,72%	4,58%	25.09.2006	3
Jupiter Dynamic Bond L EUR Acc	Vermogensverwaltend	LU0853555380	EUR	0,08%	0,47%	4,51%	2,05%	-	3,76%	07.03.2013	3
Templeton Global Bond Fund Class A (Mdis) USD	 Vermogensverwaltend	LU0029871042	USD	-6,65%	-5,78%	-3,31%	-0,28%	0,96%	4,33%	28.02.1991	4
Vontobel Fund - Swiss Franc Bond B-CHF	Vermogensverwaltend	LU0035738771	CHF	-1,10%	-0,92%	0,19%	-0,34%	0,86%	2,38%	25.10.1991	3

 Nachhaltige Investmentfonds gema Artikel 8 oder Artikel 9 EU-Offenlegungsverordnung

* Angaben in Prozent auf EUR-Basis.

Rechtlicher Hinweis:

Zu dieser Rentenversicherung gibt es Basisinformationsblätter gemäß der Verordnung (EU) Nr. 1286/2014. Die Basisinformationsblätter stehen Ihnen in elektronischer Form auf unserer Website unter www.helvetia.de/bib zur Verfügung. Sie erhalten diese auch von Ihrem persönlichen Berater.

Haftungsausschluss:

Aufgrund der verarbeiteten Daten und der Häufigkeit von Veränderungen kann für deren Richtigkeit, Allgemeingültigkeit, jederzeitige Aktualität und/oder Vollständigkeit keine Gewähr oder Haftung übernommen werden.

Ausführliche Informationen zu den einzelnen Fonds erhalten Sie bei der jeweiligen Kapitalanlagegesellschaft.

Helvetia schweizerische Lebensversicherungs-AG

Weißadlergasse 2, 60311 Frankfurt am Main

T 069 1332-0, F 069 1332-896

www.helvetia.de, www.blog.helvetia.de

www.facebook.com/helvetia.versicherungen.deutschland



einfach. klar. helvetia 
Ihre Schweizer Versicherung